





<div>  <div>MUNICIPIO DE GOMEZ FARIAS, TAM.</div>  </div>							
Estado de Actividades	MUNICIPIO	COMAPA	OPD 2	OPD 3	SUMATORIA	ELIMINACIÓN	CONSOLIDACIÓN
Del 1o. DE ENERO AL 31 DE DICIEMBRE DEL 2021	2021	2021	2021	2021			
INGRESOS Y OTROS BENEFICIOS							
Ingresos de la Gestión:	1,409,771	205,305	-	-	1,615,076		1,409,771
Impuestos	675,434	-	-	-	675,434		675,434
Cuotas y Aportaciones de Seguridad Social	-	-	-	-	-		-
Contribuciones de Mejoras	-	-	-	-	-		-
Derechos	200,055	-	-	-	200,055		200,055
Productos de Tipo Corriente	41,444	-	-	-	41,444		41,444
Aprovechamientos de Tipo Corriente	1,000	-	-	-	1,000		1,000
Ingresos por Venta de Bienes y Servicios	-	205,305	-	-	-		-
Ingresos no Comprendidos en las Fracciones de la Ley de Ingresos Causados en Ejercicios Fiscales Anteriores Pendientes de Liquidación o Pago	491,838	-	-	-	491,838		491,838
Participaciones, Aportaciones, Transferencias, Asignaciones, Subsidios y Otras Ayudas	52,775,686	-	-	-	52,775,686		52,775,686
Participaciones y Aportaciones	52,775,686	-	-	-	52,775,686		52,775,686
Transferencia, Asignaciones, Subsidios y Otras Ayudas	-	-	-	-	-	-	-
Otros Ingresos y Beneficios	-	-	-	-	-		-
Ingresos Financieros	-	-	-	-	-		-
Incremento por Variación de Inventarios	-	-	-	-	-		-
Disminución del Exceso de Estimaciones por Pérdida o Deterioro u Obsolescencia	-	-	-	-	-		-
Disminución del Exceso de Provisiones	-	-	-	-	-		-
Otros Ingresos y Beneficios Varios	-	-	-	-	-		-
Total de Ingresos y Otros Beneficios	54,185,457	205,305	-	-	54,390,762	-	54,390,762
GASTOS Y OTRAS PÉRDIDAS							
Gastos de Funcionamiento	34,456,477	137,333	-	-	34,593,810		34,593,810
Servicios Personales	9,753,770	30,000	-	-	9,783,770		9,783,770
Materiales y Suministros	14,107,736	75,739	-	-	14,183,475		14,183,475
Servicios Generales	10,594,971	31,593	-	-	10,626,565		10,626,565
Transferencia, Asignaciones, Subsidios y Otras Ayudas	6,247,391	-	-	-	6,247,391		6,247,391
Transferencias Internas y Asignaciones al Sector Público	-	-	-	-	-		-
Transferencias al Resto del Sector Público	-	-	-	-	-		-
Subsidios y Subvenciones	-	-	-	-	-		-
Ayudas Sociales	6,247,391	-	-	-	6,247,391		6,247,391
Pensiones y Jubilaciones	-	-	-	-	-		-
Transferencias a Fideicomisos, Mandatos y Contratos Análogos	-	-	-	-	-		-
Transferencias a la Seguridad Social	-	-	-	-	-		-
Donativos	-	-	-	-	-		-
Transferencias al Exterior	-	-	-	-	-		-
Participaciones y Aportaciones	-	-	-	-	-		-
Participaciones	-	-	-	-	-		-
Aportaciones	-	-	-	-	-		-
Convenios	-	-	-	-	-		-
Intereses, Comisiones y Otros Gastos de la Deuda Pública	-	-	-	-	-		-
Intereses de la Deuda Pública	-	-	-	-	-		-
Comisiones de la Deuda Pública	-	-	-	-	-		-
Gastos de la Deuda Pública	-	-	-	-	-		-
Costo por Coberturas	-	-	-	-	-		-
Apoyos Financieros	-	-	-	-	-		-
Otros Gastos y Pérdidas Extraordinarias	-	-	-	-	-		-
Estimaciones, Depreciaciones, Deterioros, Obsolescencia y Amortizaciones	-	-	-	-	-		-
Provisiones	-	-	-	-	-		-
Disminución de Inventarios	-	-	-	-	-		-
Aumento por Insuficiencia de Estimaciones por Pérdida o Deterioro y Obsolescencia	-	-	-	-	-		-
Aumento por Insuficiencia de Provisiones	-	-	-	-	-		-
Otros Gastos	-	-	-	-	-		-
Inversión Pública	12,998,277	-	-	-	12,998,277		12,998,277
Inversión Pública no Capitalizable	12,998,277	-	-	-	12,998,277		12,998,277
Total de Gastos y Otras Pérdidas	53,702,146	137,333	-	-	53,839,479	-	53,839,479
Resultados del Ejercicio (Ahorro/Desahorro)	483,311	67,972	-	-	551,284	-	551,284

<div>  <div>MUNICIPIO DE GOMEZ FARIAS, TAM.</div>  </div>											
Estado de Situación Financiera Al 31 DE DICIEMBRE DEL 2021	MUNICIPIO		COMAPA		OP 2		OP 3		SUMATORIA 2021	ELIMINACIÓN 2021	CONSOLIDACIÓN 2021
	2021	2020	2021	2020	2021	2020	2021	2020			
ACTIVO											
Activo Circulante											
Efectivo y Equivalentes	874,557	993,159	113,256	45,287	0	0	0	0	987,813	0	987,813
Derechos a Recibir Efectivo o Equivalentes	5,057,306	5,123,485	92,899	78,019	0	0	0	0	5,150,205	0	5,150,205
Derechos a Recibir Bienes o Servicios	1,316,895	1,316,895	0	0	0	0	0	0	1,316,895	0	1,316,895
Inventarios	0	0	0	0	0	0	0	0	0	0	0
Almacenes	0	0	0	0	0	0	0	0	0	0	0
Estimación por Pérdida o Deterioro de Activos Circulantes	0	0	0	0	0	0	0	0	0	0	0
Otros Activos Circulantes	0	0	0	0	0	0	0	0	0	0	0
Total de Activos Circulantes	7,248,758	7,433,538	206,155	123,305	0	0	0	0	7,454,913	0	7,454,913
Activo No Circulante											
Inversiones Financieras a Largo Plazo	0	0	0	0	0	0	0	0	0	0	0
Derechos a Recibir Efectivo o Equivalentes a Largo Plazo	0	0	0	0	0	0	0	0	0	0	0
Bienes Inmuebles, Infraestructura y Construcciones en Proceso	200,000	200,000	0	0	0	0	0	0	200,000	0	200,000
Bienes Muebles	2,095,323	1,774,964	0	0	0	0	0	0	2,095,323	0	2,095,323
Activos Intangibles	57,008	57,008	0	0	0	0	0	0	57,008	0	57,008
Depreciación, Deterioro y Amortización Acumulada de Bienes	-203,845	-203,845	0	0	0	0	0	0	-203,845	0	-203,845
Activos Diferidos	0	0	0	0	0	0	0	0	0	0	0
Estimación por Pérdida o Deterioro de Activos no Circulantes	0	0	0	0	0	0	0	0	0	0	0
Otros Activos no Circulantes	0	0	0	0	0	0	0	0	0	0	0
Total de Activos No Circulantes	2,148,487	1,828,128	0	0	0	0	0	0	2,148,487	0	2,148,487
Total del Activo	9,397,245	9,261,666	206,155	123,305	0	0	0	0	9,603,400	0	9,603,400
PASIVO											
Pasivo Circulante											
Cuentas por Pagar a Corto Plazo	2,859,999	2,798,694	45,886	31,009	0	0	0	0	2,905,885	0	2,905,885
Documentos por Pagar a Corto Plazo	802,866	1,214,634	0	0	0	0	0	0	802,866	0	802,866
Porción a Corto Plazo de la Deuda Pública a Largo Plazo	0	0	0	0	0	0	0	0	0	0	0
Títulos y Valores a Corto Plazo	0	0	0	0	0	0	0	0	0	0	0
Pasivos Diferidos a Corto Plazo	0	0	0	0	0	0	0	0	0	0	0
Fondos y Bienes de Terceros en Garantía y/o Administración a Corto Plazo	0	0	0	0	0	0	0	0	0	0	0
Provisiones a Corto Plazo	0	0	0	0	0	0	0	0	0	0	0
Otros Pasivos a Corto Plazo	0	0	0	0	0	0	0	0	0	0	0
Total de Pasivos Circulantes	3,662,865	4,013,328	45,886	31,009	0	0	0	0	3,708,751	0	3,708,751
Pasivo No Circulante											
Cuentas por Pagar a Largo Plazo	0	0	0	0	0	0	0	0	0	0	0
Documentos por Pagar a Largo Plazo	0	0	0	0	0	0	0	0	0	0	0
Deuda Pública a Largo Plazo	0	0	0	0	0	0	0	0	0	0	0
Pasivos Diferidos a Largo Plazo	0	0	0	0	0	0	0	0	0	0	0
Fondos y Bienes de Terceros en Garantía y/o en Administración a Largo Plazo	0	0	0	0	0	0	0	0	0	0	0
Provisiones a Largo Plazo	0	0	0	0	0	0	0	0	0	0	0
Total de Pasivos No Circulantes	0	0	0	0	0	0	0	0	0	0	0
Total del Pasivo	3,662,865	4,013,328	45,886	31,009	0	0	0	0	3,708,751	0	3,708,751
Hacienda Pública/Patrimonio											
Hacienda Pública/Patrimonio Contribuido	0	0	0	0	0	0	0	0	0	0	0
Aportaciones	0	0	0	0	0	0	0	0	0	0	0
Donaciones de Capital	0	0	0	0	0	0	0	0	0	0	0
Actualización de la Hacienda Pública/Patrimonio	0	0	0	0	0	0	0	0	0	0	0
Hacienda Pública/Patrimonio Generado	5,734,380	5,248,338	160,269	92,297	0	0	0	0	5,894,649	0	5,894,649
Resultados del Ejercicio (Ahorro/ Desahorro)	483,311	1,176,387	67,972	35,624	0	0	0	0	551,284	0	551,284
Resultados de Ejercicios Anteriores	5,251,068	4,071,952	92,297	56,673	0	0	0	0	5,343,365	0	5,343,365
Revalúos	0	0	0	0	0	0	0	0	0	0	0
Reservas	0	0	0	0	0	0	0	0	0	0	0
Rectificaciones de Resultados de Ejercicios Anteriores	0	0	0	0	0	0	0	0	0	0	0
Exceso o Insuficiencia en la Actualización de la Hacienda Pública/Patrimonio	0	0	0	0	0	0	0	0	0	0	0
Resultado por Posición Monetaria	0	0	0	0	0	0	0	0	0	0	0
Resultado por Tenencia de Activos no Monetarios	0	0	0	0	0	0	0	0	0	0	0
Total Hacienda Pública/Patrimonio	5,734,380	5,248,338	160,269	92,297	0	0	0	0	5,894,649	0	5,894,649
Total del Pasivo y Hacienda Pública/Patrimonio	9,397,245	9,261,666	206,155	123,305	0	0	0	0	9,603,400	0	9,603,400








MUNICIPIO DE GOMEZ FARIAS, TAM.



Estado de Variación en la Hacienda Pública
Del 1o. DE ENERO AL 31 DE DICIEMBRE DEL 2021

Concepto	MUNICIPIO					COMAPA					OPD 2					OPD 3					SUMATORIA	ELIMINACIÓN	CONSOLIDACIÓN
	Hacienda Pública / Patrimonio Contribuido	Hacienda Pública / Patrimonio Generado de Ejercicio Anteriores	Hacienda Pública / Patrimonio Generado del Ejercicio	Ajustes por Cambios de Valor	Total	Hacienda Pública / Patrimonio Contribuido	Hacienda Pública / Patrimonio Generado de Ejercicio Anteriores	Hacienda Pública / Patrimonio Generado del Ejercicio	Ajustes por Cambios de Valor	Total	Hacienda Pública / Patrimonio Contribuido	Hacienda Pública / Patrimonio Generado de Ejercicio Anteriores	Hacienda Pública / Patrimonio Generado del Ejercicio	Ajustes por Cambios de Valor	Total	Hacienda Pública / Patrimonio Contribuido	Hacienda Pública / Patrimonio Generado de Ejercicio Anteriores	Hacienda Pública / Patrimonio Generado del Ejercicio	Ajustes por Cambios de Valor	Total			
Rectificaciones de Resultados de Ejercicios Anteriores	0	0	0	0	0	0	0	0	0	0	0	0	0	0	0	0	0	0	0	0	0	0	0
Patrimonio Neto Inicial Ajustado del Ejercicio	0	0	0	0	0	0	0	0	0	0	0	0	0	0	0	0	0	0	0	0	0	0	0
Aportaciones	0	0	0	0	0	0	0	0	0	0	0	0	0	0	0	0	0	0	0	0	0	0	0
Donaciones de Capital	0	0	0	0	0	0	0	0	0	0	0	0	0	0	0	0	0	0	0	0	0	0	0
Actualización de la Hacienda Pública/Patrimonio	0	0	0	0	0	0	0	0	0	0	0	0	0	0	0	0	0	0	0	0	0	0	0
Variaciones de la Hacienda Pública / Patrimonio Neto del Ejercicio	0	4,071,952	1,176,387	0	5,248,338	0	0	35,624	0	35,624	0	0	0	0	0	0	0	0	0	0	5,283,962	0	5,283,962
Resultados del Ejercicio (Ahorro/Desahorro)	0	0	1,176,387	0	1,176,387	0	0	35,624	0	35,624	0	0	0	0	0	0	0	0	0	0	1,212,010	0	1,212,010
Resultados de Ejercicios Anteriores	0	4,071,952	0	0	4,071,952	0	0	0	0	0	0	0	0	0	0	0	0	0	0	0	4,071,952	0	4,071,952
Revalúos	0	0	0	0	0	0	0	0	0	0	0	0	0	0	0	0	0	0	0	0	0	0	0
Reservas	0	0	0	0	0	0	0	0	0	0	0	0	0	0	0	0	0	0	0	0	0	0	0
Hacienda Pública / Patrimonio Neto Final del Ejercicio 20XN-1	0	4,071,952	1,176,387	0	5,248,338	0	0	35,624	0	35,624	0	0	0	0	0	0	0	0	0	0	5,283,962	0	5,283,962
Cambios en la Hacienda Pública / Patrimonio Neto del Ejercicio 20XN	0	0	0	0	0	0	0	0	0	0	0	0	0	0	0	0	0	0	0	0	0	0	0
Aportaciones	0	0	0	0	0	0	0	0	0	0	0	0	0	0	0	0	0	0	0	0	0	0	0
Donaciones de Capital	0	0	0	0	0	0	0	0	0	0	0	0	0	0	0	0	0	0	0	0	0	0	0
Actualización de la Hacienda Pública/Patrimonio	0	0	0	0	0	0	0	0	0	0	0	0	0	0	0	0	0	0	0	0	0	0	0
Variaciones de la Hacienda Pública / Patrimonio Neto del Ejercicio	0	5,251,068	483,311	0	5,734,380	0	92,297	67,972	0	160,269	0	0	0	0	0	0	0	0	0	0	5,894,649	0	5,894,649
Resultados del Ejercicio (Ahorro/Desahorro)	0	0	483,311	0	483,311	0	0	67,972	0	67,972	0	0	0	0	0	0	0	0	0	0	551,284	0	551,284
Resultados de Ejercicios Anteriores	0	5,251,068	0	0	5,251,068	0	92,297	0	0	92,297	0	0	0	0	0	0	0	0	0	0	5,343,365	0	5,343,365
Revalúos	0	0	0	0	0	0	0	0	0	0	0	0	0	0	0	0	0	0	0	0	0	0	0
Reservas	0	0	0	0	0	0	0	0	0	0	0	0	0	0	0	0	0	0	0	0	0	0	0
Saldo Neto en la Hacienda Pública / Patrimonio 20XN	0	9,323,020	483,311	0	9,806,331	0	92,297	67,972	0	160,269	0	0	0	0	0	0	0	0	0	0	9,966,600	0	9,966,600

<div>  <div>MUNICIPIO DE GOMEZ FARIAS, TAM.</div>  </div>														
<div>Estado de Cambios en la Situación Financiera</div> <div>Del 1o. DE ENERO AL 31 DE DICIEMBRE DEL 2021</div>														
	MUNICIPIO		OPD 1		OPD 2		OPD 3		SUMATORIA		ELIMINACIÓN		CONSOLIDACIÓN	
	Origen	Aplicación	Origen	Aplicación	Origen	Aplicación	Origen	Aplicación	Origen	Aplicación	Origen	Aplicación	Origen	Aplicación
Activo														
Activo Circulante														
Efectivo y Equivalentes	118,602	0	0	67,969	0	0	0	0	118,602	67,969	0	0	118,602	67,969
Derechos a Recibir Efectivo o Equivalentes	66,179	0	0	14,881	0	0	0	0	66,179	14,881	0	0	66,179	14,881
Derechos a Recibir Bienes o Servicios	0	0	0	0	0	0	0	0	0	0	0	0	0	0
Inventarios	0	0	0	0	0	0	0	0	0	0	0	0	0	0
Almacenes	0	0	0	0	0	0	0	0	0	0	0	0	0	0
Estimación por Pérdida o Deterioro de Activos Circulantes	0	0	0	0	0	0	0	0	0	0	0	0	0	0
Otros Activos Circulantes	0	0	0	0	0	0	0	0	0	0	0	0	0	0
Activo No Circulante														
Inversiones Financieras a Largo Plazo	0	0	0	0	0	0	0	0	0	0	0	0	0	0
Derechos a Recibir Efectivo o Equivalentes a Largo Plazo	0	0	0	0	0	0	0	0	0	0	0	0	0	0
Bienes Inmuebles, Infraestructura y Construcciones en Proceso	0	0	0	0	0	0	0	0	0	0	0	0	0	0
Bienes Muebles	0	320,359	0	0	0	0	0	0	0	320,359	0	0	0	320,359
Activos Intangibles	0	0	0	0	0	0	0	0	0	0	0	0	0	0
Depreciación, Deterioro y Amortización Acumulada de Bienes	0	0	0	0	0	0	0	0	0	0	0	0	0	0
Activos Diferidos	0	0	0	0	0	0	0	0	0	0	0	0	0	0
Estimación por Pérdida o Deterioro de Activos no Circulantes	0	0	0	0	0	0	0	0	0	0	0	0	0	0
Otros Activos no Circulantes	0	0	0	0	0	0	0	0	0	0	0	0	0	0
Pasivo														
Pasivo Circulante														
Cuentas por Pagar a Corto Plazo	61,304	0	14,877	0	0	0	0	0	76,182	0	0	0	76,182	0
Documentos por Pagar a Corto Plazo	0	411,768	0	0	0	0	0	0	0	411,768	0	0	0	411,768
Porción a Corto Plazo de la Deuda Pública a Largo Plazo	0	0	0	0	0	0	0	0	0	0	0	0	0	0
Títulos y Valores a Corto Plazo	0	0	0	0	0	0	0	0	0	0	0	0	0	0
Pasivos Diferidos a Corto Plazo	0	0	0	0	0	0	0	0	0	0	0	0	0	0
Fondos y Bienes de Terceros en Garantía y/o Administración a Corto Plazo	0	0	0	0	0	0	0	0	0	0	0	0	0	0
Provisiones a Corto Plazo	0	0	0	0	0	0	0	0	0	0	0	0	0	0
Otros Pasivos a Corto Plazo	0	0	0	0	0	0	0	0	0	0	0	0	0	0
Pasivo No Circulante														
Cuentas por Pagar a Largo Plazo	0	0	0	0	0	0	0	0	0	0	0	0	0	0
Documentos por Pagar a Largo Plazo	0	0	0	0	0	0	0	0	0	0	0	0	0	0
Deuda Pública a Largo Plazo	0	0	0	0	0	0	0	0	0	0	0	0	0	0
Pasivos Diferidos a Largo Plazo	0	0	0	0	0	0	0	0	0	0	0	0	0	0
Fondos y Bienes de Terceros en Garantía y/o en Administración a Largo Plazo	0	0	0	0	0	0	0	0	0	0	0	0	0	0
Provisiones a Largo Plazo	0	0	0	0	0	0	0	0	0	0	0	0	0	0
HACIENDA PÚBLICA/PATRIMONIO														
Hacienda Pública/Patrimonio Contribuido														
Aportaciones	0	0	0	0	0	0	0	0	0	0	0	0	0	0
Donaciones de Capital	0	0	0	0	0	0	0	0	0	0	0	0	0	0
Actualización de la Hacienda Pública/Patrimonio	0	0	0	0	0	0	0	0	0	0	0	0	0	0
Hacienda Pública/Patrimonio Generado														
Resultados del Ejercicio (Ahorro/ Desahorro)	0	693,075	32,349	0	0	0	0	0	32,349	693,075	0	0	32,349	693,075
Resultados de Ejercicios Anteriores	1,179,117	0	35,624	0	0	0	0	0	1,214,740	0	0	0	1,214,740	0
Revalúos	0	0	0	0	0	0	0	0	0	0	0	0	0	0
Reservas	0	0	0	0	0	0	0	0	0	0	0	0	0	0
Rectificaciones de Resultados de Ejercicios Anteriores	0	0	0	0	0	0	0	0	0	0	0	0	0	0
Exceso o Insuficiencia en la Actualización de la Hacienda Pública/Patrimonio														
Resultado por Posición Monetaria	0	0	0	0	0	0	0	0	0	0	0	0	0	0
Resultado por Tenencia de Activos no Monetarios	0	0	0	0	0	0	0	0	0	0	0	0	0	0
SALDOS	1,425,202	1,425,202	82,850	82,850	0	0	0	0	1,508,051	1,508,051	0	0	1,508,051	1,508,051

<div>   <div> MUNICIPIO DE GOMEZ FARIAS, TAM. Estado de Flujos de Efectivo Del 1o. DE ENERO AL 31 DE DICIEMBRE DEL 2021 </div>  </div>							
Concepto	MUNICIPIO	COMAPA	OPD 2	OPD 3	SUMATORIA	ELIMINACIÓN	CONSOLIDACION
	2021	2021	2021	2021	2021	2021	2021
Flujos de Efectivo de las Actividades de Operación							
Origen	54,185,457	205,305	0	0	54,390,762	0	54,390,762
Impuestos	1,167,272	0	0	0	1,167,272	0	1,167,272
Cuotas y Aportaciones de Seguridad Social	0	0	0	0	0	0	0
Contribuciones de mejoras	0	0	0	0	0	0	0
Derechos	200,055	0	0	0	200,055	0	200,055
Productos de Tipo Corriente	41,444	0	0	0	41,444	0	41,444
Aprovechamientos de Tipo Corriente	1,000	0	0	0	1,000	0	1,000
Ingresos por Venta de Bienes y Servicios	0	205,305	0	0	205,305	0	205,305
Ingresos no Comprendidos en las Fracciones de la Ley de Ingresos Causados en Ejercicios Fiscales Anteriores Pendientes de Liquidación o Pago	0	0	0	0	0	0	0
Participaciones y Aportaciones	52,775,686	0	0	0	52,775,686	0	52,775,686
Transferencias, Asignaciones y Subsidios y Otras Ayudas	0	0	0	0	0	0	0
Otros Orígenes de Operación	0	0	0	0	0	0	0
Aplicación	40,985,423	165,371	0	0	41,150,793	0	41,150,793
Servicios Personales	9,753,770	30,000	0	0	0	0	0
Materiales y Suministros	14,107,736	75,739	0	0	0	0	0
Servicios Generales	10,594,971	31,593	0	0	0	0	0
Transferencias Internas y Asignaciones al Sector Público	0	0	0	0	0	0	0
Transferencias al resto del Sector Público	0	0	0	0	0	0	0
Subsidios y Subvenciones	0	0	0	0	0	0	0
Ayudas Sociales	6,247,391	0	0	0	0	0	0
Pensiones y Jubilaciones	0	0	0	0	0	0	0
Transferencias a Fideicomisos, Mandatos y Contratos Análogos	0	0	0	0	0	0	0
Transferencias a la Seguridad Social	0	0	0	0	0	0	0
Donativos	0	0	0	0	0	0	0
Transferencias al Exterior	0	0	0	0	0	0	0
Participaciones	0	0	0	0	0	0	0
Aportaciones	0	0	0	0	0	0	0
Convenios	0	0	0	0	0	0	0
Otras Aplicaciones de Operación	281,554	28,038	0	0	0	0	0
Flujos Netos de Efectivo por Actividades de Operación	13,200,035	39,934	0	0	13,239,969	0	13,239,969
Flujos de Efectivo de las Actividades de Inversión							
Origen	0	0	0	0	0	0	0
Bienes Inmuebles, Infraestructura y Construcciones en Proceso	0	0	0	0	0	0	0
Bienes Muebles	0	0	0	0	0	0	0
Otros Orígenes de Inversión	0	0	0	0	0	0	0
Aplicación	13,318,636	0	0	0	13,318,636	0	13,318,636
Bienes Inmuebles, Infraestructura y Construcciones en Proceso	12,998,277	0	0	0	12,998,277	0	12,998,277
Bienes Muebles	320,359	0	0	0	320,359	0	320,359
Otras Aplicaciones de Inversión	0	0	0	0	0	0	0
Flujos Netos de Efectivo por Actividades de Inversión	-13,318,636	0	0	0	-13,318,636	0	-13,318,636
Flujo de Efectivo de las Actividades de Financiamiento							
Origen	0	0	0	0	0	0	0
Endeudamiento Neto	0	0	0	0	0	0	0
Interno	0	0	0	0	0	0	0
Externo	0	0	0	0	0	0	0
Otros Orígenes de Financiamiento	0	0	0	0	0	0	0
Aplicación	0	0	0	0	0	0	0
Servicios de la Deuda	0	0	0	0	0	0	0
Interno	0	0	0	0	0	0	0
Externo	0	0	0	0	0	0	0
Otras Aplicaciones de Financiamiento	0	0	0	0	0	0	0
Flujos netos de Efectivo por Actividades de Financiamiento	0	0	0	0	0	0	0
Incremento/Disminución Neta en el Efectivo y Equivalentes al Efectivo	-118,602	39,934	0	0	-78,667	0	-78,667
Efectivo y Equivalentes al Efectivo al Inicio del Ejercicio	993,159	73,321	0	0	1,066,480	0	1,066,480
Efectivo y Equivalentes al Efectivo al Final del Ejercicio	874,557	113,256	0	0	987,813	0	987,813