





Estado de Actividades Del 1o. DE ENERO AL 31 DE DICIEMBRE DEL 2020	MUNICIPIO	COMAPA	OPD 2	OPD 3	SUMATORIA	ELIMINACIÓN	CONSOLIDACIÓN
	2020	2020	2020	2020			
INGRESOS Y OTROS BENEFICIOS							
Ingresos de la Gestión:	1,198,360	112,691	-	-	1,311,052		1,198,360
Impuestos	661,915	-	-	-	661,915		661,915
Cuotas y Aportaciones de Seguridad Social	-	-	-	-	-		-
Contribuciones de Mejoras	-	-	-	-	-		-
Derechos	81,136	-	-	-	81,136		81,136
Productos de Tipo Corriente	67,756	-	-	-	67,756		67,756
Aprovechamientos de Tipo Corriente	-	-	-	-	-		-
Ingresos por Venta de Bienes y Servicios	-	112,691	-	-	-		-
Ingresos no Comprendidos en las Fracciones de la Ley de Ingresos Causados en Ejercicios Fiscales Anteriores Pendientes de Liquidación o Pago	387,553	-	-	-	387,553		387,553
Participaciones, Aportaciones, Transferencias, Asignaciones, Subsidios y Otras Ayudas	50,514,490	-	-	-	50,514,490		50,514,490
Participaciones y Aportaciones	50,514,490	-	-	-	50,514,490		50,514,490
Transferencia, Asignaciones, Subsidios y Otras Ayudas	-	-	-	-	-	-	-
Otros Ingresos y Beneficios	-	-	-	-	-		-
Ingresos Financieros	-	-	-	-	-		-
Incremento por Variación de Inventarios	-	-	-	-	-		-
Disminución del Exceso de Estimaciones por Pérdida o Deterioro u Obsolescencia	-	-	-	-	-		-
Disminución del Exceso de Provisiones	-	-	-	-	-		-
Otros Ingresos y Beneficios Varios	-	-	-	-	-		-
Total de Ingresos y Otros Beneficios	51,712,850	112,691	-	-	51,825,541	-	51,825,541
GASTOS Y OTRAS PÉRDIDAS							
Gastos de Funcionamiento	33,538,720	77,068	-	-	33,615,788		33,615,788
Servicios Personales	10,959,602	-	-	-	10,959,602		10,959,602
Materiales y Suministros	13,880,675	73,505	-	-	13,954,180		13,954,180
Servicios Generales	8,698,444	3,562	-	-	8,702,006		8,702,006
Transferencia, Asignaciones, Subsidios y Otras Ayudas	4,954,423	-	-	-	4,954,423		4,954,423
Transferencias Internas y Asignaciones al Sector Público	-	-	-	-	-		-
Transferencias al Resto del Sector Público	-	-	-	-	-		-
Subsidios y Subvenciones	-	-	-	-	-		-
Ayudas Sociales	4,954,423	-	-	-	4,954,423		4,954,423
Pensiones y Jubilaciones	-	-	-	-	-		-
Transferencias a Fideicomisos, Mandatos y Contratos Análogos	-	-	-	-	-		-
Transferencias a la Seguridad Social	-	-	-	-	-		-
Donativos	-	-	-	-	-		-
Transferencias al Exterior	-	-	-	-	-		-
Participaciones y Aportaciones	-	-	-	-	-		-
Participaciones	-	-	-	-	-		-
Aportaciones	-	-	-	-	-		-
Convenios	-	-	-	-	-		-
Intereses, Comisiones y Otros Gastos de la Deuda Pública	-	-	-	-	-		-
Intereses de la Deuda Pública	-	-	-	-	-		-
Comisiones de la Deuda Pública	-	-	-	-	-		-
Gastos de la Deuda Pública	-	-	-	-	-		-
Costo por Coberturas	-	-	-	-	-		-
Apoyos Financieros	-	-	-	-	-		-
Otros Gastos y Pérdidas Extraordinarias	-	-	-	-	-		-
Estimaciones, Depreciaciones, Deterioros, Obsolescencia y Amortizaciones	-	-	-	-	-		-
Provisiones	-	-	-	-	-		-
Disminución de Inventarios	-	-	-	-	-		-
Aumento por Insuficiencia de Estimaciones por Pérdida o Deterioro y Obsolescencia	-	-	-	-	-		-
Aumento por Insuficiencia de Provisiones	-	-	-	-	-		-
Otros Gastos	-	-	-	-	-		-
Inversión Pública	12,043,320	-	-	-	12,043,320		12,043,320
Inversión Pública no Capitalizable	12,043,320	-	-	-	12,043,320		12,043,320
Total de Gastos y Otras Pérdidas	50,536,464	77,068	-	-	50,613,531	-	50,613,531
Resultados del Ejercicio (Ahorro/Desahorro)	1,176,387	35,624	-	-	1,212,010	-	1,212,010

<div>  <div>MUNICIPIO DE GOMEZ FARIAS, TAM.</div>  </div>											
Estado de Situación Financiera Al 31 DE DICIEMBRE DEL 2020	MUNICIPIO		COMAPA		OP 2		OP 3		SUMATORIA 2020	ELIMINACIÓN 2020	CONSOLIDACIÓN 2020
	2020	2019	2020	2019	2020	2019	2020	2019			
ACTIVO											
Activo Circulante											
Efectivo y Equivalentes	993,159	651,962	45,287	14,332	0	0	0	0	1,038,445	0	1,038,445
Derechos a Recibir Efectivo o Equivalentes	5,123,485	5,009,907	78,019	66,293	0	0	0	0	5,201,503	0	5,201,503
Derechos a Recibir Bienes o Servicios	1,316,895	1,273,404	0	0	0	0	0	0	1,316,895	0	1,316,895
Inventarios	0	0	0	0	0	0	0	0	0	0	0
Almacenes	0	0	0	0	0	0	0	0	0	0	0
Estimación por Pérdida o Deterioro de Activos Circulantes	0	0	0	0	0	0	0	0	0	0	0
Otros Activos Circulantes	0	0	0	0	0	0	0	0	0	0	0
Total de Activos Circulantes	7,433,538	6,935,273	123,305	80,625	0	0	0	0	7,556,844	0	7,556,844
Activo No Circulante											
Inversiones Financieras a Largo Plazo	0	0	0	0	0	0	0	0	0	0	0
Derechos a Recibir Efectivo o Equivalentes a Largo Plazo	0	0	0	0	0	0	0	0	0	0	0
Bienes Inmuebles, Infraestructura y Construcciones en Proceso	200,000	200,000	0	0	0	0	0	0	200,000	0	200,000
Bienes Muebles	1,774,964	1,661,614	0	0	0	0	0	0	1,774,964	0	1,774,964
Activos Intangibles	57,008	57,008	0	0	0	0	0	0	57,008	0	57,008
Depreciación, Deterioro y Amortización Acumulada de Bienes	-203,845	-203,845	0	0	0	0	0	0	-203,845	0	-203,845
Activos Diferidos	0	0	0	0	0	0	0	0	0	0	0
Estimación por Pérdida o Deterioro de Activos no Circulantes	0	0	0	0	0	0	0	0	0	0	0
Otros Activos no Circulantes	0	0	0	0	0	0	0	0	0	0	0
Total de Activos No Circulantes	1,828,128	1,714,778	0	0	0	0	0	0	1,828,128	0	1,828,128
Total del Activo	9,261,666	8,650,051	123,305	80,625	0	0	0	0	9,384,972	0	9,384,972
PASIVO											
Pasivo Circulante											
Cuentas por Pagar a Corto Plazo	2,798,694	3,378,320	31,009	23,952	0	0	0	0	2,829,703	0	2,829,703
Documentos por Pagar a Corto Plazo	1,214,634	1,081,259	0	0	0	0	0	0	1,214,634	0	1,214,634
Porción a Corto Plazo de la Deuda Pública a Largo Plazo	0	0	0	0	0	0	0	0	0	0	0
Títulos y Valores a Corto Plazo	0	0	0	0	0	0	0	0	0	0	0
Pasivos Diferidos a Corto Plazo	0	0	0	0	0	0	0	0	0	0	0
Fondos y Bienes de Terceros en Garantía y/o Administración a Corto Plazo	0	0	0	0	0	0	0	0	0	0	0
Provisiones a Corto Plazo	0	0	0	0	0	0	0	0	0	0	0
Otros Pasivos a Corto Plazo	0	0	0	0	0	0	0	0	0	0	0
Total de Pasivos Circulantes	4,013,328	4,459,579	31,009	23,952	0	0	0	0	4,044,337	0	4,044,337
Pasivo No Circulante											
Cuentas por Pagar a Largo Plazo	0	0	0	0	0	0	0	0	0	0	0
Documentos por Pagar a Largo Plazo	0	0	0	0	0	0	0	0	0	0	0
Deuda Pública a Largo Plazo	0	0	0	0	0	0	0	0	0	0	0
Pasivos Diferidos a Largo Plazo	0	0	0	0	0	0	0	0	0	0	0
Fondos y Bienes de Terceros en Garantía y/o en Administración a Largo Plazo	0	0	0	0	0	0	0	0	0	0	0
Provisiones a Largo Plazo	0	0	0	0	0	0	0	0	0	0	0
Total de Pasivos No Circulantes	0	0	0	0	0	0	0	0	0	0	0
Total del Pasivo	4,013,328	4,459,579	31,009	23,952	0	0	0	0	4,044,337	0	4,044,337
Hacienda Pública/Patrimonio											
Hacienda Pública/Patrimonio Contribuido	0	0	0	0	0	0	0	0	0	0	0
Aportaciones	0	0	0	0	0	0	0	0	0	0	0
Donaciones de Capital	0	0	0	0	0	0	0	0	0	0	0
Actualización de la Hacienda Pública/Patrimonio	0	0	0	0	0	0	0	0	0	0	0
Hacienda Pública/Patrimonio Generado	5,248,338	4,190,472	92,297	56,673	0	0	0	0	5,340,635	0	5,340,635
Resultados del Ejercicio (Ahorro/ Desahorro)	1,176,387	-168,064	35,624	19,685	0	0	0	0	1,212,010	0	1,212,010
Resultados de Ejercicios Anteriores	4,071,952	4,358,536	56,673	36,988	0	0	0	0	4,128,625	0	4,128,625
Revalúos	0	0	0	0	0	0	0	0	0	0	0
Reservas	0	0	0	0	0	0	0	0	0	0	0
Rectificaciones de Resultados de Ejercicios Anteriores	0	0	0	0	0	0	0	0	0	0	0
Exceso o Insuficiencia en la Actualización de la Hacienda Pública/Patrimonio	0	0	0	0	0	0	0	0	0	0	0
Resultado por Posición Monetaria	0	0	0	0	0	0	0	0	0	0	0
Resultado por Tenencia de Activos no Monetarios	0	0	0	0	0	0	0	0	0	0	0
Total Hacienda Pública/Patrimonio	5,248,338	4,190,472	92,297	56,673	0	0	0	0	5,340,635	0	5,340,635
Total del Pasivo y Hacienda Pública/Patrimonio	9,261,666	8,650,051	123,305	80,625	0	0	0	0	9,384,972	0	9,384,972

Estado de Variación en la Hacienda Pública
Del 1o. DE ENERO AL 31 DE DICIEMBRE DEL 2020

Estado de Variación en la Hacienda Pública Del 1o. DE ENERO AL 31 DE DICIEMBRE DEL 2020																					SUMATORIA	ELIMINACIÓN	CONSOLIDACIÓN	
Concepto	MUNICIPIO					COMAPA					OPD 2					OPD 3								
	Hacienda Pública / Patrimonio Contribuido	Hacienda Pública / Patrimonio Generado de Ejercicio Anteriores	Hacienda Pública / Patrimonio Generado del Ejercicio	Ajustes por Cambios de Valor	Total	Hacienda Pública / Patrimonio Contribuido	Hacienda Pública / Patrimonio Generado de Ejercicio Anteriores	Hacienda Pública / Patrimonio Generado del Ejercicio	Ajustes por Cambios de Valor	Total	Hacienda Pública / Patrimonio Contribuido	Hacienda Pública / Patrimonio Generado de Ejercicio Anteriores	Hacienda Pública / Patrimonio Generado del Ejercicio	Ajustes por Cambios de Valor	Total	Hacienda Pública / Patrimonio Contribuido	Hacienda Pública / Patrimonio Generado de Ejercicio Anteriores	Hacienda Pública / Patrimonio Generado del Ejercicio	Ajustes por Cambios de Valor	Total				
Rectificaciones de Resultados de Ejercicios Anteriores	0	0	0	0	0	0	0	0	0	0	0	0	0	0	0	0	0	0	0	0	0	0	0	
Patrimonio Neto Inicial Ajustado del Ejercicio	0	0	0	0	0	0	0	0	0	0	0	0	0	0	0	0	0	0	0	0	0	0	0	
Aportaciones	0	0	0	0	0	0	0	0	0	0	0	0	0	0	0	0	0	0	0	0	0	0	0	
Donaciones de Capital	0	0	0	0	0	0	0	0	0	0	0	0	0	0	0	0	0	0	0	0	0	0	0	
Actualización de la Hacienda Pública/Patrimonio	0	0	0	0	0	0	0	0	0	0	0	0	0	0	0	0	0	0	0	0	0	0	0	
Variaciones de la Hacienda Pública / Patrimonio Neto del Ejercicio	0	4,358,536	-168,064	0	4,190,472	0	0	19,685	0	19,685	0	0	0	0	0	0	0	0	0	0	0	4,210,157	0	4,210,157
Resultados del Ejercicio (Ahorro/Desahorro)	0	0	-168,064	0	-168,064	0	0	19,685	0	19,685	0	0	0	0	0	0	0	0	0	0	0	-148,379	0	-148,379
Resultados de Ejercicios Anteriores	0	4,358,536	0	0	4,358,536	0	0	0	0	0	0	0	0	0	0	0	0	0	0	0	0	4,358,536	0	4,358,536
Revalúos	0	0	0	0	0	0	0	0	0	0	0	0	0	0	0	0	0	0	0	0	0	0	0	
Reservas	0	0	0	0	0	0	0	0	0	0	0	0	0	0	0	0	0	0	0	0	0	0	0	
Hacienda Pública / Patrimonio Neto Final del Ejercicio 20XN-1	0	4,358,536	-168,064	0	4,190,472	0	0	19,685	0	19,685	0	0	0	0	0	0	0	0	0	0	0	4,210,157	0	4,210,157
Cambios en la Hacienda Pública / Patrimonio Neto del Ejercicio 20XN	0	0	0	0	0	0	0	0	0	0	0	0	0	0	0	0	0	0	0	0	0	0	0	
Aportaciones	0	0	0	0	0	0	0	0	0	0	0	0	0	0	0	0	0	0	0	0	0	0	0	
Donaciones de Capital	0	0	0	0	0	0	0	0	0	0	0	0	0	0	0	0	0	0	0	0	0	0	0	
Actualización de la Hacienda Pública/Patrimonio	0	0	0	0	0	0	0	0	0	0	0	0	0	0	0	0	0	0	0	0	0	0	0	
Variaciones de la Hacienda Pública / Patrimonio Neto del Ejercicio	0	4,071,952	1,176,387	0	5,248,338	0	56,673	35,624	0	92,297	0	0	0	0	0	0	0	0	0	0	0	5,340,635	0	5,340,635
Resultados del Ejercicio (Ahorro/Desahorro)	0	0	1,176,387	0	1,176,387	0	0	35,624	0	35,624	0	0	0	0	0	0	0	0	0	0	0	1,212,010	0	1,212,010
Resultados de Ejercicios Anteriores	0	4,071,952	0	0	4,071,952	0	56,673	0	0	56,673	0	0	0	0	0	0	0	0	0	0	0	4,128,625	0	4,128,625
Revalúos	0	0	0	0	0	0	0	0	0	0	0	0	0	0	0	0	0	0	0	0	0	0	0	
Reservas	0	0	0	0	0	0	0	0	0	0	0	0	0	0	0	0	0	0	0	0	0	0	0	
Saldo Neto en la Hacienda Pública / Patrimonio 20XN	0	8,430,488	1,176,387	0	9,606,874	0	56,673	35,624	0	92,297	0	0	0	0	0	0	0	0	0	0	0	9,699,171	0	9,699,171

MUNICIPIO DE GOMEZ FARIAS, TAM.														
<div><div></div><div></div></div>														
Estado de Cambios en la Situación Financiera Del 1o. DE ENERO AL 31 DE DICIEMBRE DEL 2020														
	MUNICIPIO		OPD 1		OPD 2		OPD 3		SUMATORIA		ELIMINACIÓN		CONSOLIDACIÓN	
	Origen	Aplicación	Origen	Aplicación	Origen	Aplicación	Origen	Aplicación	Origen	Aplicación	Origen	Aplicación	Origen	Aplicación
Activo														
Activo Circulante														
Efectivo y Equivalentes	0	341,196	0	30,955	0	0	0	0	0	372,151	0	0	0	372,151
Derechos a Recibir Efectivo o Equivalentes	0	113,577	0	11,726	0	0	0	0	0	125,303	0	0	0	125,303
Derechos a Recibir Bienes o Servicios	0	43,491	0	0	0	0	0	0	0	43,491	0	0	0	43,491
Inventarios	0	0	0	0	0	0	0	0	0	0	0	0	0	0
Almacenes	0	0	0	0	0	0	0	0	0	0	0	0	0	0
Estimación por Pérdida o Deterioro de Activos Circulantes	0	0	0	0	0	0	0	0	0	0	0	0	0	0
Otros Activos Circulantes	0	0	0	0	0	0	0	0	0	0	0	0	0	0
Activo No Circulante														
Inversiones Financieras a Largo Plazo	0	0	0	0	0	0	0	0	0	0	0	0	0	0
Derechos a Recibir Efectivo o Equivalentes a Largo Plazo	0	0	0	0	0	0	0	0	0	0	0	0	0	0
Bienes Inmuebles, Infraestructura y Construcciones en Proceso	0	0	0	0	0	0	0	0	0	0	0	0	0	0
Bienes Muebles	0	113,350	0	0	0	0	0	0	0	113,350	0	0	0	113,350
Activos Intangibles	0	0	0	0	0	0	0	0	0	0	0	0	0	0
Depreciación, Deterioro y Amortización Acumulada de Bienes	0	0	0	0	0	0	0	0	0	0	0	0	0	0
Activos Diferidos	0	0	0	0	0	0	0	0	0	0	0	0	0	0
Estimación por Pérdida o Deterioro de Activos no Circulantes	0	0	0	0	0	0	0	0	0	0	0	0	0	0
Otros Activos no Circulantes	0	0	0	0	0	0	0	0	0	0	0	0	0	0
Pasivo														
Pasivo Circulante														
Cuentas por Pagar a Corto Plazo	0	579,626	7,057	0	0	0	0	0	7,057	579,626	0	0	7,057	579,626
Documentos por Pagar a Corto Plazo	133,375	0	0	0	0	0	0	0	133,375	0	0	0	133,375	0
Porción a Corto Plazo de la Deuda Pública a Largo Plazo	0	0	0	0	0	0	0	0	0	0	0	0	0	0
Títulos y Valores a Corto Plazo	0	0	0	0	0	0	0	0	0	0	0	0	0	0
Pasivos Diferidos a Corto Plazo	0	0	0	0	0	0	0	0	0	0	0	0	0	0
Fondos y Bienes de Terceros en Garantía y/o Administración a Corto Plazo	0	0	0	0	0	0	0	0	0	0	0	0	0	0
Provisiones a Corto Plazo	0	0	0	0	0	0	0	0	0	0	0	0	0	0
Otros Pasivos a Corto Plazo	0	0	0	0	0	0	0	0	0	0	0	0	0	0
Pasivo No Circulante														
Cuentas por Pagar a Largo Plazo	0	0	0	0	0	0	0	0	0	0	0	0	0	0
Documentos por Pagar a Largo Plazo	0	0	0	0	0	0	0	0	0	0	0	0	0	0
Deuda Pública a Largo Plazo	0	0	0	0	0	0	0	0	0	0	0	0	0	0
Pasivos Diferidos a Largo Plazo	0	0	0	0	0	0	0	0	0	0	0	0	0	0
Fondos y Bienes de Terceros en Garantía y/o en Administración a Largo Plazo	0	0	0	0	0	0	0	0	0	0	0	0	0	0
Provisiones a Largo Plazo	0	0	0	0	0	0	0	0	0	0	0	0	0	0
HACIENDA PUBLICA/PATRIMONIO														
Hacienda Pública/Patrimonio Contribuido														
Aportaciones	0	0	0	0	0	0	0	0	0	0	0	0	0	0
Donaciones de Capital	0	0	0	0	0	0	0	0	0	0	0	0	0	0
Actualización de la Hacienda Pública/Patrimonio	0	0	0	0	0	0	0	0	0	0	0	0	0	0
Hacienda Pública/Patrimonio Generado														
Resultados del Ejercicio (Ahorro/ Desahorro)	1,344,450	0	15,939	0	0	0	0	0	1,360,389	0	0	0	1,360,389	0
Resultados de Ejercicios Anteriores	0	286,585	19,685	0	0	0	0	0	19,685	286,585	0	0	19,685	286,585
Revalúos	0	0	0	0	0	0	0	0	0	0	0	0	0	0
Reservas	0	0	0	0	0	0	0	0	0	0	0	0	0	0
Rectificaciones de Resultados de Ejercicios Anteriores	0	0	0	0	0	0	0	0	0	0	0	0	0	0
Exceso o Insuficiencia en la Actualización de la Hacienda Pública/Patrimonio														
Resultado por Posición Monetaria	0	0	0	0	0	0	0	0	0	0	0	0	0	0
Resultado por Tenencia de Activos no Monetarios	0	0	0	0	0	0	0	0	0	0	0	0	0	0
SALDOS	1,477,826	1,477,826	42,680	42,680	0	0	0	0	1,520,506	1,520,506	0	0	1,520,506	1,520,506

Concepto	MUNICIPIO	COMAPA	OPD 2	OPD 3	SUMATORIA	ELIMINACIÓN	CONSOLIDACION
	2020	2020	2020	2020	2020	2020	2020
Flujos de Efectivo de las Actividades de Operación							
Origen	51,712,850	112,691	0	0	51,825,541	0	51,825,541
Impuestos	1,049,468	0	0	0	1,049,468	0	1,049,468
Cuotas y Aportaciones de Seguridad Social	0	0	0	0	0	0	0
Contribuciones de mejoras	0	0	0	0	0	0	0
Derechos	81,136	0	0	0	81,136	0	81,136
Productos de Tipo Corriente	67,756	0	0	0	67,756	0	67,756
Aprovechamientos de Tipo Corriente	0	0	0	0	0	0	0
Ingresos por Venta de Bienes y Servicios	0	112,691	0	0	112,691	0	112,691
Ingresos no Comprendidos en las Fracciones de la Ley de Ingresos Causados en Ejercicios Fiscales Anteriores Pendientes de Liquidación o Pago	0	0	0	0	0	0	0
Participaciones y Aportaciones	50,514,490	0	0	0	50,514,490	0	50,514,490
Transferencias, Asignaciones y Subsidios y Otras Ayudas	0	0	0	0	0	0	0
Otros Orígenes de Operación	0	0	0	0	0	0	0
Aplicación	39,214,983	77,068	0	0	39,292,051	0	39,292,051
Servicios Personales	10,959,602	0	0	0	0	0	0
Materiales y Suministros	13,880,675	73,505	0	0	0	0	0
Servicios Generales	8,698,444	3,562	0	0	0	0	0
Transferencias Internas y Asignaciones al Sector Público	0	0	0	0	0	0	0
Transferencias al resto del Sector Público	0	0	0	0	0	0	0
Subsidios y Subvenciones	0	0	0	0	0	0	0
Ayudas Sociales	4,954,423	0	0	0	0	0	0
Pensiones y Jubilaciones	0	0	0	0	0	0	0
Transferencias a Fideicomisos, Mandatos y Contratos Análogos	0	0	0	0	0	0	0
Transferencias a la Seguridad Social	0	0	0	0	0	0	0
Donativos	0	0	0	0	0	0	0
Transferencias al Exterior	0	0	0	0	0	0	0
Participaciones	0	0	0	0	0	0	0
Aportaciones	0	0	0	0	0	0	0
Convenios	0	0	0	0	0	0	0
Otras Aplicaciones de Operación	721,840	0	0	0	0	0	0
Flujos Netos de Efectivo por Actividades de Operación	12,497,867	35,624	0	0	12,533,490	0	12,533,490
Flujos de Efectivo de las Actividades de Inversión							
Origen	0	0	0	0	0	0	0
Bienes Inmuebles, Infraestructura y Construcciones en Proceso	0	0	0	0	0	0	0
Bienes Muebles	0	0	0	0	0	0	0
Otros Orígenes de Inversión	0	0	0	0	0	0	0
Aplicación	12,156,670	0	0	0	12,156,670	0	12,156,670
Bienes Inmuebles, Infraestructura y Construcciones en Proceso	12,043,320	0	0	0	12,043,320	0	12,043,320
Bienes Muebles	113,350	0	0	0	113,350	0	113,350
Otras Aplicaciones de Inversión	0	0	0	0	0	0	0
Flujos Netos de Efectivo por Actividades de Inversión	-12,156,670	0	0	0	-12,156,670	0	-12,156,670
Flujo de Efectivo de las Actividades de Financiamiento							
Origen	0	7,056	0	0	7,056	0	7,056
Endeudamiento Neto	0	0	0	0	0	0	0
Interno	0	0	0	0	0	0	0
Externo	0	0	0	0	0	0	0
Otros Orígenes de Financiamiento	0	7,056	0	0	7,056	0	7,056
Aplicación	0	11,726	0	0	11,726	0	11,726
Servicios de la Deuda	0	0	0	0	0	0	0
Interno	0	0	0	0	0	0	0
Externo	0	0	0	0	0	0	0
Otras Aplicaciones de Financiamiento	0	11,726	0	0	11,726	0	11,726
Flujos netos de Efectivo por Actividades de Financiamiento	0	-4,670	0	0	-4,670	0	-4,670
Incremento/Disminución Neta en el Efectivo y Equivalentes al Efectivo	341,196	59,619	0	0	400,815	0	400,815
Efectivo y Equivalentes al Efectivo al Inicio del Ejercicio	651,962	14,332	0	0	666,294	0	666,294
Efectivo y Equivalentes al Efectivo al Final del Ejercicio	993,159	45,287	0	0	1,067,109	0	1,067,109