



COMAPA GÓMEZ FARÍAS, TAM.
ESTADO DE SITUACION FINANCIERA
AL 31 DE DICIEMBRE DEL 2021



01

1	ACTIVO	2020	2021	2	PASIVO	2020	2021
1.1	ACTIVO CIRCULANTE	\$ 123,305.48	\$ 206,155.10	2.1	PASIVO CIRCULANTE	\$ 31,008.81	\$ 45,886.16
1.1.1	EFFECTIVO Y EQUIVALENTES	\$45,286.73	\$113,255.78	2.1.1	CUENTAS POR PAGAR A CORTO PLAZO	\$ 31,008.81	\$ 45,886.16
1.1.1.1	CAJA	\$45,286.73	\$76,300.06	2.1.1.1	SERVICIOS PERSONALES POR PAGAR A CORTO PLAZO		
1.1.1.2	BANCOS		36,955.72	2.1.1.2	PROVEEDORES POR PAGAR A CORTO PLAZO	-	-
1.1.1.6	DEP. DE FONDOS DE TERCEROS EN GARANTIA		-	2.1.1.7	RETENCIONES Y CONTRIBUCIONES POR PAGAR A CORTO PLAZO	31,008.81	45,886.16
1.1.2	DERECHOS A RECIBIR EFECTIVO O EQ.	\$ 78,018.75	\$ 92,899.32				
1.1.2.2	CUENTAS POR COBRAR A CORTO PLAZO						
1.1.2.3	DEUDORES DIV. POR COBRAR A CORTO PLAZO		1,900.00				
1.1.2.9	OTROS DERECHOS A RECIBIR EN EFECTIVO O EQ.	78,018.75	90,999.32				
1.1.3	DERECHOS A RECIBIR BIENES Y SERVICIOS	\$ -	\$ -	2.1.2	DOCUMENTOS POR PAGAR A CORTO PLAZO	\$ -	\$ -
1.1.3.1	ANT. A PROV. POR PRESTACION SERV. CORTO P.		-	2.1.2.1	DOCUMENTOS POR PAGAR A CORTO PLAZO		
1.1.3.4	ANT. A CONTRATISTAS (OBRAS) A CORTO PLAZO		-	2.1.2.9	IMPUESTOS POR PAGAR	-	\$0.00
1.2	ACTIVO NO CIRCULANTE	\$ -	\$ -				
1.2.3	BIENES INMUEBLES, INFRA Y CONST. EN PROC.	\$ -	\$ -	2.1.5	PASIVOS DIFERIDOS A CORTO PLAZO	\$ -	\$ -
1.2.3.1	TERRENOS		-	2.1.5.1	INGRESOS COBRADOS POR ADELANTADO A CORTO PLAZO	-	-
1.2.3.3	EDIFICIOS NO RESIDENCIALES		-	2.2	PASIVO NO CIRCULANTE	\$ -	\$ -
1.2.3.5	CONST. EN PROC. EN BIENES DE DOMINIO PUB.		-	2.2.1	CUENTAS POR PAGAR A LARGO PLAZO		
1.2.4	BIENES MUEBLES	\$ -	\$ -	2.2.2	DOCUMENTOS POR PAGAR A LARGO PLAZO		
1.2.4.1	MOBILIARIO Y EQUIPO DE ADMINISTRACION		-	2.2.3	DEUDA PUBLICA A LARGO PLAZO		
1.2.4.2	MOBILIARIO Y EQUIPO EDUCACIONAL Y RECREA		-		TOTAL PASIVO	\$ 31,008.81	\$ 45,886.16
1.2.4.4	EQUIPO DE TRANSPORTE		-				
1.2.4.5	EQUIPO DE DEFENSA Y SEGURIDAD		-	3.2	HACIENDA PUBLICA/PATRIMONIO GENERADO	\$92,296.67	\$160,268.94
1.2.4.6	MAQUINARIA, OTROS EQUIPOS Y HERRAMIENTAS		-	3.2.1	RESULTADO DEL EJERCICIO (AHORRO/DESAHORRO)	35,623.53	67,972.27
1.2.5	ACTIVOS INTANGIBLES	\$ -	\$ -	3.2.2	RESULTADO DE EJERCICIOS ANTERIORES	56,673.14	92,296.67
1.2.5.1	SOFTWARE	0.00	-				
1.2.5.4	LICENCIAS	0.00	-				
1.2.6	DEPRECIACIONES, DETERIORO Y AMORT ACUM	\$ -	\$ -				
	SUMA ACTIVOS:	\$ 123,305.48	\$ 206,155.10		SUMA PASIVO + PATRIMONIO:	\$ 123,305.48	\$ 206,155.10

8 CUENTAS DE ORDEN PRESUPUESTARIAS

8.1	LEY DE INGRESOS		8.2	PRESUPUESTO DE EGRESOS	
8.1.1	LEY DE INGRESOS ESTIMADA	\$ 695,000.00	8.2.1	PRESUPUESTO DE EGRESOS APROBADO	\$ 695,000.00
8.1.2	LEY DE INGRESOS POR EJECUTAR	\$ 489,695.00	8.2.2	PRESUPUESTO DE EGRESOS POR EJERCER	\$ 557,667.27
8.1.3	MODIFICACIONES A LA LEY DE INGRESOS EST.		8.2.3	MODIFICACIONES AL PRESUPUESTO DE EGRESOS APROBADO	
8.1.4	LEY DE INGRESOS DEVENGADA	\$ 205,305.00	8.2.4	PRESUPUESTO DE EGRESOS COMPROMETIDO	137,332.73
8.1.5	LEY DE INGRESOS RECAUDADA	\$ 205,305.00	8.2.5	PRESUPUESTO DE EGRESOS DEVENGADO	137,332.73
			8.2.6	PRESUPUESTO DE EGRESOS EJERCIDO	137,332.73
			8.2.7	PRESUPUESTO DE EGRESOS PAGADO	137,332.73

PRESIDENTE DEL CONSEJO DE
ADMINISTRACION

GERENTE GENERAL

COMISARIO

LIC. FRANK YUSSEF DE LEÓN ÁVILA

LIC. ISIDRO FLORES ALVAREZ

MTRO. GILDARDO MENDOZA FLORES



COMAPA GÓMEZ FARÍAS, TAM.
Estado de Actividades
DEL 1o. DE ENERO AL 31 DE DICIEMBRE DEL 2021
02



	2021	2020
4 INGRESOS Y OTROS BENEFICIOS		
4.1 Ingresos de la Gestión:	205,305.00	122,875.54
4.1.1 Impuestos	-	-
4.1.2 Cuotas y aportaciones de seguridad social	-	-
4.1.3 Contribuciones de Mejoras	-	-
4.1.4 Derechos	-	-
4.1.5 Productos de Tipo Corriente ¹	-	-
4.1.6 Aprovechamientos de Tipo corriente	-	-
4.1.7 Ingresos por Venta de Bienes y Servicios	205,305.00	122,875.54
4.1.9 Ingresos no Comprendidos en las Fracciones de la Ley de Ingresos Causados en Ejercicios Fiscales Anteriores Pendientes de Liquidación o Pago	-	-
4.2 Participaciones, Aportaciones, Transferencias, Asignaciones, Subsidios y Otras Ayudas	-	-
4.2.1 Participaciones y Aportaciones	-	-
4.2.2 Transferencias, Asignaciones, subsidios y Otras Ayudas	-	-
4.3 Otros Ingresos y Beneficios	-	-
4.3.1 Ingresos Financieros	-	-
4.3.2 Incremento por Variación de Inventarios	-	-
4.3.3 Disminución del Exceso de Estimaciones por Pérdida o Deterioro u Obsolescencia	-	-
4.3.4 Disminución del Exceso de Provisiones	-	-
4.3.9 Otros Ingresos y Beneficios Varios	-	-
Total de Ingresos y Otros Beneficios	205,305.00	122,875.54
5 GASTOS Y OTRAS PÉRDIDAS		
5.1 Gastos de Funcionamiento	137,332.73	76,453.49
5.1.1 Servicios Personales	30,000.00	-
5.1.2 Materiales y Suministros	75,739.37	53,232.68
5.1.3 Servicios Generales	31,593.36	23,220.81
5.2 Transferencias, Asignaciones, Subsidios y Otras Ayudas	-	-
5.2.1 Transferencias Internas y Asignaciones al Sector Público	-	-
5.2.2 Transferencias al Resto del Sector Público	-	-
5.2.3 Subsidios y Subvenciones	-	-
5.2.4 Ayudas Sociales	-	-
5.2.5 Pensiones y Jubilaciones	-	-
5.2.6 Transferencias a Fideicomisos, Mandatos y Contratos Análogos	-	-
5.2.7 Transferencias a la Seguridad Social	-	-
5.2.8 Donativos	-	-
5.2.9 Transferencias al Exterior	-	-
5.3 Participaciones y Aportaciones	-	-
5.3.1 Participaciones	-	-
5.3.2 Aportaciones	-	-
5.3.3 Convenios	-	-
5.4 Intereses, Comisiones y Otros Gastos de la Deuda Pública	-	-
5.4.1 Intereses de la Deuda Pública	-	-
5.4.2 Comisiones de la Deuda Pública	-	-
5.4.3 Gastos de la Deuda Pública	-	-
5.4.4 Costo por Coberturas	-	-
5.4.5 Apoyos Financieros	-	-
5.5 Otros Gastos y Pérdidas Extraordinarias	-	26,736.49



COMAPA GÓMEZ FARÍAS, TAM.
Estado de Actividades
DEL 1o. DE ENERO AL 31 DE DICIEMBRE DEL 2021
02



	2021	2020
5.5.1 Estimaciones, Depreciaciones, Deterioros, Obsolescencia y Amortizaciones		
5.5.2 Provisiones		
5.5.3 Disminución de Inventarios		
5.5.4 Aumento por Insuficiencia de Estimaciones por Pérdida o Deterioro y Obsolescencia		
5.5.5 Aumento por Insuficiencia de Provisiones		26,736.49
5.5.9 Otros Gastos		-
5.6 Inversión Pública	-	-
5.6.1 Inversión Pública No Capitalizable	-	
Total de Gastos y Otras Pérdidas	137,332.73	103,189.98
Resultado del Ejercicio (Ahorro/Desahorro)	67,972.27	19,685.56

PRESIDENTE DEL CONSEJO DE ADMINISTRACION



GERENTE GENERAL



 LIC. FRANK YUSSEF DE LEÓN ÁVILA

 LIC. ISIDRO FLORES ALVAREZ

COMISARIO

 MTRO. GILDARDO MENDOZA FLORES

<div>  <div> COMAPA GÓMEZ FARÍAS, TAM. ESTADO DE ACTIVIDADES ANALITICO DEL 1o. DE ENERO AL 31 DE DICIEMBRE DEL 2021 02.1 </div>  </div>													
Rubro/Partida	ENE	FEB	MAR	ABR	MAY	JUN	JUL	AGO	SEP	OCT	NOV	DIC	TOTAL
INGRESOS Y OTROS BENEFICIOS													
Ingresos de Gestión	14,869.56	7,641.14	3,754.93	13,426.43	4,874.36	6,907.74	-	8,541.05	82,582.50	3,829.67	52,994.59	5,883.03	205,305.00
Derechos	-	-	-	-	-	-	-	-	-	-	-	-	-
Derechos por Prestación de Servicios													-
Accesorios de Derechos													-
Otros Derechos													-
Ingresos por venta de Bienes y Servicios	14,869.56	7,641.14	3,754.93	13,426.43	4,874.36	6,907.74	-	8,541.05	82,582.50	3,829.67	52,994.59	5,883.03	205,305.00
Ingresos por venta de Bienes y Servicios de Organismos Descentralizados	14,869.56	7,641.14	3,754.93	13,426.43	4,874.36	6,907.74	-	8,541.05	82,582.50	3,829.67	52,994.59	5,883.03	205,305.00
Participaciones, Aportaciones, Transferencias, Asignaciones, Subsidios y Otras Ayudas	-	-	-	-	-	-	-	-	-	-	-	-	-
Participaciones y Aportaciones	-	-	-	-	-	-	-	-	-	-	-	-	-
Aportaciones	-	-	-	-	-	-	-	-	-	-	-	-	-
Convenios													-
Transferencias, Asignaciones, Subsidios y Otras ayudas	-	-	-	-	-	-	-	-	-	-	-	-	-
Subsidios y Subvenciones	-	-	-	-	-	-	-	-	-	-	-	-	-
Ayudas Sociales													-
Otros Ingresos y Beneficios	-	-	-	-	-	-	-	-	-	-	-	-	-
Ingresos Financieros	-	-	-	-	-	-	-	-	-	-	-	-	-
Intereses Ganados de Valores, Créditos, Bonos y Otros.													-
Otros Ingresos Financieros													-
Incremento por Variación de Inventarios	-	-	-	-	-	-	-	-	-	-	-	-	-
Incremento por Variación de Almacén de Materias Primas, Materiales y Suministros de Consumo													-
Disminución del Exceso de Estimaciones por Pérdida o Deterioro	-	-	-	-	-	-	-	-	-	-	-	-	-
Disminución del Exceso de Estimaciones por Pérdida o Deterioro u Obsolescencia													-
Disminución del Exceso de Provisiones	-	-	-	-	-	-	-	-	-	-	-	-	-
Disminución del Exceso en Provisiones													-
Otros Ingresos y Beneficios Varios	-	-	-	-	-	-	-	-	-	-	-	-	-
Otros Ingresos de Ejercicios Anteriores													-
Bonificaciones y Descuentos Obtenidos													-
Diferencias por Tipo de Cambio a Favor en Efectivo y Equivalentes													-
Resultado por Posición Monetaria													-
Utilidades por Participación Patrimonial													-
Otros Ingresos y Beneficios Varios													-
Total de Ingresos:	14,869.56	7,641.14	3,754.93	13,426.43	4,874.36	6,907.74	-	8,541.05	82,582.50	3,829.67	52,994.59	5,883.03	205,305.00
GASTOS Y OTRAS PERDIDAS													
Gastos de Funcionamiento	13,028.32	5,780.72	6,182.18	1,540.45	6,630.13	4,003.73	2,979.30	4,811.09	71,890.95	1,238.50	1,924.90	17,322.46	137,332.73
Servicios Personales	-	-	-	-	-	-	-	-	30,000.00	-	-	-	30,000.00
Remuneraciones al personal de carácter permanente													-
Remuneraciones al personal de carácter transitorio													-
Remuneraciones adicionales y especiales									30,000.00				30,000.00
Seguridad Social													-
Otras prestaciones sociales y económicas													-
Pago de estímulos a servidores públicos													-
Materiales y Suministros	11,073.29	4,826.72	5,226.18	572.45	5,660.13	3,033.73	2,617.23	3,836.09	18,942.17	1,238.50	1,924.90	16,787.98	75,739.37
Materiales de administración, emisión de documentos y artículos oficiales	-		161.64				2,325.00			979.00	367.32	-	3,832.96
Alimentos y utensilios													-
Materiales y artículos de construcción y de reparación	3,328.42	275.00	1,134.31	312.92	1,622.41			2,082.86	17,869.57	-	-	16,787.98	43,413.47
Productos Químicos, Farmacéuticos y de Laboratorio								334.05					-
Combustibles, lubricantes y aditivos	6,969.87		259.54	259.53	3,376.40	3,033.73		1,098.60	1,072.60	259.50	1,557.58	-	17,887.35
Vestuario, blancos, prendas de protección y artículos deportivos													-

<div>  <div> COMAPA GÓMEZ FARIAS, TAM. ESTADO DE ACTIVIDADES ANALITICO DEL 1o. DE ENERO AL 31 DE DICIEMBRE DEL 2021 02.1 </div>  </div>													
Rubro/Partida	ENE	FEB	MAR	ABR	MAY	JUN	JUL	AGO	SEP	OCT	NOV	DIC	TOTAL
Herramientas, refacciones y accesorios menores	775.00	4,551.72	3,670.69		661.32		292.23	320.58					10,271.54
Servicios Generales	1,955.03	954.00	956.00	968.00	970.00	970.00	362.07	975.00	22,948.78	-	-	534.48	31,593.36
Servicios básicos													-
Servicios de arrendamiento													-
Servicios profesionales, científicos y técnicos y otros servicios	949.00	954.00	956.00	968.00	970.00	970.00		975.00	22,488.44				29,230.44
Servicios financieros, bancarios y comerciales										-	-	534.48	534.48
Servicios de instalación, reparación, mantenimiento y conservación													-
Servicios de comunicación social y publicidad													-
Servicios de traslado y viáticos	1,006.03	-					362.07		460.34				1,828.44
Servicios oficiales													-
Otros servicios generales													-
Transferencias, asignaciones, Subsidios y Otras Ayudas	-	-	-	-	-	-	-	-	-	-	-	-	-
Ayudas Sociales	-	-	-	-	-	-	-	-	-	-	-	-	-
Ayudas Sociales a Personas	-	-	-	-	-	-	-	-	-	-	-	-	-
Becas													
Intereses, Comisiones y Otros Gastos de la Deuda Pública	-	-	-	-	-	-	-	-	-	-	-	-	-
Intereses de la Deuda Pública													
Comisiones de la Deuda Pública													
Gastos de la Deuda Pública													
Costo por Coberturas													
Apoyos Financieros													
OTROS GASTOS Y PERDIDAS EXTRAORDINARIAS	-	-	-	-	-	-	-	-	-	-	-	-	-
Estimaciones, Depreciaciones, Deterioros, Obsolescencia y Amortizaciones	-	-	-	-	-	-	-	-	-	-	-	-	-
Estimaciones por Pérdida o Deterioro de Activos Circulantes													
Estimaciones por Pérdida o Deterioro de Activo no Circulante													
Depreciación de Bienes Inmuebles													
Depreciación de Infraestructura													
Depreciación de Bienes Muebles													
Amortización de Activos Intangibles													
Aumento por Insuficiencia de Estimaciones por Pérdida o Deterioro u Obsolescencia	-	-	-	-	-	-	-	-	-	-	-	-	-
Aumento por Insuficiencia de Estimaciones por Pérdida o Deterioro u Obsolescencia													
Otros Gastos	-	-	-	-	-	-	-	-	-	-	-	-	-
Gastos de Ejercicios Anteriores													
Diferencias por Tipo de Cambio Negativas en Efectivo y Equivalentes													
Resultado por Posición Monetaria													
Otros Gastos Varios													
Total de Gastos y Otras Pérdidas:	13,028.32	5,780.72	6,182.18	1,540.45	6,630.13	4,003.73	2,979.30	4,811.09	71,890.95	1,238.50	1,924.90	17,322.46	137,332.73
Ahorro/Desahorro Neto del Ejercicio:	1,841.24	1,860.42	- 2,427.25	11,885.98	- 1,755.77	2,904.01	- 2,979.30	3,729.96	10,691.55	2,591.17	51,069.69	- 11,439.43	67,972.27

PRESIDENTE DEL CONSEJO DE ADMINISTRACION

GERENTE GENERAL

COMISARIO

LIC. FRANK YUSSEF DE LEÓN ÁVILA

LIC. ISIDRO FLORES ALVAREZ

MTRO. GILDARDO MENDOZA FLORES



COMAPA GÓMEZ FARIAS, TAM.

Estado de Variación en la Hacienda Pública
DEL 1o. DE ENERO AL 31 DE DICIEMBRE DEL 2021
03



Concepto	Hacienda Pública / Patrimonio Contribuido	Hacienda Pública / Patrimonio Generado De Ejercicios Anteriores	Hacienda Pública / Patrimonio Generado Del Ejercicio	Ajustes Por Cambios De Valor	Total
Rectificaciones de Resultados de Ejercicios Anteriores					
Patrimonio Neto Inicial Ajustado del Ejercicio					
Aportaciones					
Donaciones de Capital					
Actualización de la Hacienda Pública/Patrimonio					
Variaciones de la Hacienda Pública / Patrimonio Neto del					
Resultado del ejercicio (Ahorro / Desahorro)			35,623.53		35,623.53
Resultados de Ejercicios Anteriores		82,423.98			82,423.98
Revalúos					
Reservas					
Hacienda Pública / Patrimonio Neto del Ejercicio 2020					
Cambios en la Hacienda Pública / Patrimonio Neto del Ejercicio 2021					
Aportaciones					
Donaciones de Capital					
Actualización de la Hacienda Pública/Patrimonio					
Variaciones de la Hacienda Pública / Patrimonio Neto del					
Resultado del ejercicio (Ahorro / Desahorro)			32,348.74		32,348.74
Resultados de Ejercicios Anteriores		9,872.69			9,872.69
Revalúos					
Reservas					
Saldo Neto en la Hacienda Pública / Patrimonio 2021	\$ -	\$ 92,296.67	\$ 67,972.27	\$ -	\$ 160,268.94

PRESIDENTE DEL CONSEJO DE ADMINISTRACION

GERENTE GENERAL

COMISARIO

LIC. FRANK YUSSEF DE LEÓN ÁVILA

LIC. ISIDRO FLORES ALVAREZ

MTRO. GILDARDO MENDOZA FLORES



COMAPA GÓMEZ FARIÁS, TAM.
Estado de Cambios en la Situación Financiera
DEL 1o. DE ENERO AL 31 DE DICIEMBRE DEL 2021



04

Concepto	Origen	Aplicación
ACTIVO		
Activo Circulante	\$ -	\$ 42,221.43
Efectivo y Equivalentes	-	39,934.39
Derechos a Recibir Efectivo o Equivalentes	-	2,287.04
Derechos a Recibir Bienes o Servicios	0	-
Inventarios	0	-
Almacenes	0	0
Estimación por Pérdida o Deterioro de Activos Circulantes	0	0
Otros Activos Circulantes	0	0
Activo No Circulante	\$ -	\$ -
Inversiones Financieras a Largo Plazo	0	0
Derechos a Recibir Efectivo o Equivalentes a Largo Plazo	0	0
Bienes Inmuebles, Infraestructura y Construcciones en Proceso	-	-
Bienes Muebles	-	-
Activos Intangibles	0	-
Depreciación, Deterioro y Amortización Acumulada de Bienes	0	-
Activos Diferidos	0	-
Estimación por Pérdida o Deterioro de Activos No Circulantes	0	-
Otros Activos no Circulantes	0	-
PASIVO		
Pasivo Circulante	\$ -	\$ -
Cuentas por Pagar a Corto Plazo	-	-
Documentos por Pagar Corto Plazo	-	-
Porción a Corto Plazo de la Deuda Pública a Largo Plazo	-	-
Títulos y Valores a Corto Plazo	-	-
Pasivos Diferidos a Corto Plazo	-	-
Fondos y Bienes de Terceros en Garantía y/o Administración a Corto Plazo	-	-
Provisiones a Corto Plazo	-	-
Otros Pasivos a Corto Plazo	-	0
Pasivo No Circulante		
Cuentas por Pagar a Largo Plazo		
Documentos por Pagar a Largo Plazo		
Deuda Pública a Largo Plazo		
Pasivos Diferidos a Largo Plazo		
Fondos y Bienes de Terceros en Garantía y/o Administración a Largo Plazo		
Provisiones a Largo Plazo		
HACIENDA PÚBLICA / PATRIMONIO		
Hacienda Pública / Patrimonio Contribuido		
Aportaciones		
Donaciones de Capital		
Actualización de la Hacienda Pública / Patrimonio		
Hacienda Pública / Patrimonio Generado	\$ 67,972.27	\$ 25,750.84
Resultado del Ejercicio (Ahorro/Desahorro)	67,972.27	-
Resultado de Ejercicios Anteriores	-	25,750.84
Revalúos	-	-



COMAPA GÓMEZ FARÍAS, TAM.
Estado de Cambios en la Situación Financiera
DEL 1o. DE ENERO AL 31 DE DICIEMBRE DEL 2021



04

Concepto	Origen	Aplicación
Reservas	-	-
Rectificaciones de Resultados de Ejercicios Anteriores	-	-
<i>Exceso o Insuficiencia en la Actualización de la Hacienda Pública / Patrimonio</i>		
Resultado por Posición Monetaria		
Resultado por Tenencia de Activos no Monetarios		

PRESIDENTE DEL CONSEJO DE
ADMINISTRACION

GERENTE GENERAL

LIC. FRANK YUSSEF DE LEÓN ÁVILA

LIC. ISIDRO FLORES ALVAREZ

COMISARIO

MTRO. GILDARDO MENDOZA FLORES



COMAPA GÓMEZ FARIÁS, TAM.
Estado de Flujos de Efectivo
DEL 1o. DE ENERO AL 31 DE DICIEMBRE DEL 2021
05



CONCEPTO	2021	2020
Flujos de Efectivo de las Actividades de Operación		
Origen	\$ 205,305.00	\$ 122,875.54
Impuestos	-	-
Cuotas y Aportaciones de Seguridad Social	-	-
Contribuciones de Mejoras	-	-
Derechos	-	-
Productos de Tipo Corriente	-	-
Aprovechamientos de Tipo Corriente	-	-
Ingresos por Venta de Bienes y Servicios	205,305.00	122,875.54
Ingresos no Comprendidos en las Fracciones de la Ley de Ingresos Causados en Ejercicios Fiscales Anteriores Pendientes de Liquidación o Pago	-	-
Participaciones y Aportaciones	-	-
Transferencias, Asignaciones, Subsidios y Otras Ayudas	-	-
Otros Orígenes de Operación	-	-
Aplicación	\$ 165,370.61	\$ 76,453.49
Servicios Personales	30,000.00	-
Materiales y Suministros	75,739.37	53,232.68
Servicios Generales	31,593.36	23,220.81
Transferencias Internas y Asignaciones al Sector Público	-	-
Transferencias al Resto del Sector Público	-	-
Subsidios y Subvenciones	-	-
Ayudas Sociales	-	-
Pensiones y Jubilaciones	-	-
Transferencias a Fideicomisos, Mandatos y Contratos Análogos	-	-
Transferencias a la Seguridad Social	-	-
Donativos	-	-
Transferencias al Exterior	-	-
Participaciones	-	-
Aportaciones	-	-
Convenios	-	-
Otras Aplicaciones de Operación	28,037.88	-
Flujos Netos de Efectivo por Actividades de Operación	\$ 39,934.39	\$ 46,422.05
Flujos de Efectivo de las Actividades de Inversión		
Origen	\$ -	\$ -
Bienes Inmuebles, Infraestructura y Construcciones en Proceso	-	-
Bienes Muebles	-	-
Otros Orígenes de Inversión	-	-
Aplicación	\$ -	\$ -
Bienes Inmuebles, Infraestructura y Construcciones en Proceso	-	-
Bienes Muebles	-	-
Otros Orígenes de Inversión	-	-
Flujos Netos de Efectivo por Actividades de Inversión	-	-
Flujos de Efectivo de las Actividades de Financiamiento		
Origen	\$ -	-\$ 26,410.00
Endeudamiento Neto		
Interno	-	-
Externo	-	-
Otros Orígenes de Financiamiento	-	26,410.00
Aplicación	\$ -	\$ 11,433.47
Servicios de la Deuda		
Interno	-	-
Externo	-	-
Otras Aplicaciones de Financiamiento	-	11,433.47



COMAPA GÓMEZ FARIÁS, TAM.
Estado de Flujos de Efectivo
DEL 1o. DE ENERO AL 31 DE DICIEMBRE DEL 2021
05



CONCEPTO	2021	2020
Flujos Netos de Efectivo por Actividades de Financiamiento	-	37,843.47
Incremento/Disminución Neta en el Efectivo y Equivalentes al Efectivo	39,934.39	20,086.96
Efectivo y Equivalente al Efectivo al Inicio del Ejercicio	73,321.39	5,754.50
Efectivo y Equivalente al Efectivo al Final del Ejercicio	113,255.78	14,332.46

PRESIDENTE DEL CONSEJO DE
ADMINISTRACION

GERENTE GENERAL

LIC. FRANK YUSSEF DE LEÓN ÁVILA

LIC. ISIDRO FLORES ALVAREZ

COMISARIO

MTRO. GILDARDO MENDOZA FLORES



COMAPA GÓMEZ FARIAS, TAM.
Estado Analítico del Activo
DEL 1o. DE ENERO AL 31 DE DICIEMBRE DEL 2021
06



Concepto	Saldo Inicial	Cargos del Período	Abonos del Período	Saldo Final	Variación del Período
	1	2	3	4 (1+2-3)	5= (4 - 1)
ACTIVO	163,933.67	325,619.33	283,397.90	206,155.10	42,221.43
Activo Circulante	163,933.67	325,619.33	283,397.90	206,155.10	42,221.43
Efectivo y Equivalentes	73,321.39	118,027.29	78,092.90	113,255.78	39,934.39
Derechos a Recibir Efectivo o Equivalentes	90,612.28	207,592.04	205,305.00	92,899.32	2,287.04
Derechos a Recibir Bienes o Servicios	-	-	-	-	-
Inventarios	-	-	-	-	-
Almacenes	0	0	0	0	0
Estimación por Pérdida o Deterioro de Activos Circulantes	0	0	0	0	0
Otros Activos Circulantes	0	0	0	0	0
Activo No Circulante	-	-	-	-	-
Inversiones Financieras a Largo Plazo	-	-	-	-	-
Derechos a Recibir Efectivo o Equivalentes a Largo Plazo	-	-	-	-	-
Bienes Inmuebles, Infraestructura y Construcciones en Proceso	-	-	-	-	-
Bienes Muebles	-	-	-	-	-
Activos Intangibles	-	-	-	-	-
Depreciación, Deterioro y Amortización Acumulada de Bienes	-	-	-	-	-
Activos Diferidos	-	-	-	-	-
Estimación por Pérdida o Deterioro de Activos No Circulantes	-	-	-	-	-
Otros Activos no Circulantes	-	-	-	-	-

PRESIDENTE DEL CONSEJO DE
ADMINISTRACION

GERENTE GENERAL

LIC. FRANK YUSSEF DE LEÓN ÁVILA

LIC. ISIDRO FLORES ALVAREZ

COMISARIO

MTRO. GILDARDO MENDOZA FLORES



COMAPA GÓMEZ FARÍAS, TAM.
ESTADO ANALÍTICO DE LA DEUDA Y OTROS PASIVOS
AL 31 DE DICIEMBRE DEL 2021



07

DENOMINACIÓN DE LAS DEUDAS	MONEDA DE CONTRATACIÓN	INSTITUCIÓN O PAÍS ACREEDOR	SALDO INICIAL DEL PERÍODO	SALDO FINAL DEL PERÍODO
DEUDA PÚBLICA				
Corto Plazo				
Deuda Interna				
Instituciones de Crédito				
Títulos y Valores				
Arrendamientos Financieros				
Deuda Externa				
Organismos Financieros Internacionales				
Deuda Bilateral				
Títulos y Valores				
Arrendamientos Financieros				
<i> Subtotal Corto Plazo</i>				
Largo Plazo				
Deuda Interna				
Instituciones de Crédito				
Títulos y Valores				
Arrendamientos Financieros				
Deuda Externa				
Organismos Financieros Internacionales				
Deuda Bilateral				
Títulos y Valores				
Arrendamientos Financieros				
<i> Subtotal Largo Plazo</i>				
Otros Pasivos	PESO	MEXICO	45,886.16	45,886.16
Total Deuda y Otros Pasivos			\$ 45,886.16	\$ 45,886.16

PRESIDENTE DEL CONSEJO DE ADMINISTRACION

GERENTE GENERAL


 LIC. FRANK YUSSEF DE LEÓN ÁVILA

 LIC. ISIDRO FLORES ALVAREZ


COMISARIO

 MTRO. GILDARDO MENDOZA FLORES

"Bajo protesta de decir verdad declaramos que los Estados Financieros y sus Notas, son razonablemente correctos y son responsabilidad del emisor"



COMAPA GÓMEZ FARIAS, TAM.
ENDEUDAMIENTO NETO
DEL 1o. DE ENERO AL 31 DE DICIEMBRE DEL 2021
07.1



Identificación de Crédito o Instrumento	Contratación / Colocación	Amortización	Endeudamiento Neto
	A	B	C = A - B
Créditos Bancarios			
	NO APLICA		
Total Créditos Bancarios			
Otros Instrumentos de Deuda			
Total Otros Instrumentos de Deuda			
TOTAL			

PRESIDENTE DEL CONSEJO DE ADMINISTRACION

GERENTE GENERAL

LIC. FRANK YUSSEF DE LEÓN ÁVILA



LIC. ISIDRO FLORES ALVAREZ

COMISARIO

MTRO. GILDARDO MENDOZA FLORES



1 de 1

	<p align="center">COMAPA GÓMEZ FARÍAS, TAM. Estado Analítico de Ingresos DEL 1o. DE ENERO AL 31 DE DICIEMBRE DEL 2021</p>	
---	--	---

Rubros de los Ingresos	Ingreso					Diferencia
	Estimado	Ampliaciones y Reducciones	Modificado	Devengado	Recaudado	
	(1)	(2)	(3= 1 + 2)	(4)	(5)	
Impuestos	-	-	-	-	-	-
Cuotas y Aportaciones de Seguridad Social	-	-	-	-	-	-
Contribuciones de Mejoras	-	-	-	-	-	-
Derechos	-	-	-	-	-	-
Productos	-	-	-	-	-	-
Corriente	-	-	-	-	-	-
Capital	-	-	-	-	-	-
Aprovechamientos	-	-	-	-	-	-
Corriente	-	-	-	-	-	-
Capital	-	-	-	-	-	-
Ingresos por Ventas de Bienes y Servicios	695,000.00	-	695,000.00	205,305.00	205,305.00	- 489,695.00
Participaciones y Aportaciones	-	-	-	-	-	-
Transferencias, Asignaciones, Subsidios y Otras Ayudas	-	-	-	-	-	-
Ingresos Derivados de Financiamientos	-	-	-	-	-	-
Total	695,000.00	-	695,000.00	205,305.00	205,305.00	- 489,695.00
Ingresos excedentes¹						- 489,695.00
Estado Analítico de Ingresos por Fuente de Financiamiento	Ingreso					Diferencia
	Estimado	Ampliaciones y Reducciones	Modificado	Devengado	Recaudado	
	(1)	(2)	(3= 1 + 2)	(4)	(5)	
Ingresos del Gobierno						
Impuestos	-	-	-	-	-	-
Contribuciones de Mejoras	-	-	-	-	-	-
Derechos	-	-	-	-	-	-
Productos	-	-	-	-	-	-
Corriente	-	-	-	-	-	-
Capital	-	-	-	-	-	-
Aprovechamientos	-	-	-	-	-	-
Corriente	-	-	-	-	-	-
Capital	-	-	-	-	-	-
Participaciones y Aportaciones	-	-	-	-	-	-
Transferencias, Asignaciones, Subsidios y Otras Ayudas	-	-	-	-	-	-
						-
Ingresos de Organismos y Empresas						
Cuotas y Aportaciones de Seguridad Social	-	-	-	-	-	-
Ingresos por Ventas de Bienes y Servicios	695,000.00	-	695,000.00	205,305.00	205,305.00	- 489,695.00
Transferencias, Asignaciones, Subsidios y Otras Ayudas	-	-	-	-	-	-
						-
Ingresos Derivados de Financiamiento	-	-	-	-	-	-
Ingresos Derivados de Financiamiento	-	-	-	-	-	-
	-	-	-	-	-	-
Total	695,000.00	-	695,000.00	205,305.00	205,305.00	- 489,695.00
Ingresos excedentes¹						- 489,695.00

PRESIDENTE DEL CONSEJO DE
ADMINISTRACION



GERENTE GENERAL

COMISARIO

LIC. FRANK YUSSEF DE LEÓN ÁVILA

LIC. ISIDRO FLORES ALVAREZ

MTRO. GILDARDO MENDOZA FLORES

	COMAPA GÓMEZ FARÍAS, TAM. Conciliación entre los Ingresos Presupuestarios y Contables Correspondiente DEL 1o. DE ENERO AL 31 DE DICIEMBRE DEL 2021 (Cifras en pesos)	
---	--	---

1. Ingresos Presupuestarios		\$ 205,305.00
2. Más ingresos contables no presupuestarios		\$ -
Incremento por variación de inventarios	\$	
Disminución del exceso de estimaciones por pérdida o deterioro u obsolescencia	\$	
Disminución del exceso de provisiones	\$	
Otros ingresos y beneficios varios	\$	
Otros ingresos contables no presupuestarios	\$	
3. Menos ingresos presupuestarios no contables		\$ -
Productos de capital	\$	
Aprovechamientos de capital	\$	
Ingresos derivados de financiamientos	\$	
Otros Ingresos Presupuestarios no contables	\$	
4. Ingresos Contables (4 = 1 + 2 - 3)		\$ 205,305.00

PRESIDENTE DEL CONSEJO DE
ADMINISTRACION

GERENTE GENERAL

LIC. FRANK YUSSEF DE LEÓN ÁVILA

LIC. ISIDRO FLORES ALVAREZ

COMISARIO

MTRO. GILDARDO MENDOZA FLORES



COMAPA GÓMEZ FARIAS, TAM.
Estado Analítico del Ejercicio del Presupuesto de Egresos
Clasificación por Objeto del Gasto Capítulo del Gasto (Capítulo y Concepto)
DEL 1o. DE ENERO AL 31 DE DICIEMBRE DEL 2021




Concepto		Egresos					Subejercicio 6 = (3 - 4)
		Aprobado	Ampliaciones/ (Reducciones)	Modificado	Devengado	Pagado	
		1	2	(3=1+2)	4	5	
1000	Servicios Personales	120,000.00	10,000.00	130,000.00	30,000.00	30,000.00	100,000.00
1100	Remuneraciones al Personal de Carácter Permanente	80,000.00	-	80,000.00	-	-	80,000.00
1200	Remuneraciones al Personal de Carácter Transitorio	20,000.00	-	20,000.00	-	-	20,000.00
1300	Remuneraciones Adicionales y Especiales	20,000.00	10,000.00	30,000.00	30,000.00	30,000.00	-
1400	Seguridad Social	-	-	-	-	-	-
1500	Otras Prestaciones Sociales y Económicas	-	-	-	-	-	-
1600	Previsiones	-	-	-	-	-	-
1700	Pago de Estímulos a Servidores Públicos	-	-	-	-	-	-
2000	Materiales y Suministros	395,000.00	(10,000.00)	385,000.00	75,739.37	75,739.37	309,260.63
2100	Materiales de Administración, Emisión de Documentos y Artículos Oficiales	65,000.00	-	65,000.00	3,832.96	3,832.96	61,167.04
2200	Alimentos y Utensilios	-	-	-	-	-	-
2300	Materias Primas y Materiales De Producción y Comercialización	-	-	-	-	-	-
2400	Materiales y Artículos de Construcción y de Reparación	125,000.00	(10,000.00)	115,000.00	43,413.47	43,413.47	71,586.53
2500	Productos Químicos, Farmacéuticos y de Laboratorio	30,000.00	-	30,000.00	334.05	334.05	29,665.95
2600	Combustibles, Lubricantes y Aditivos	90,000.00	-	90,000.00	17,887.35	17,887.35	72,112.65
2700	Vestuario, Blancos, Prendas de Protección y Artículos Deportivos	15,000.00	-	15,000.00	-	-	15,000.00
2800	Materiales y Suministros para Seguridad	-	-	-	-	-	-
2900	Herramientas, Refacciones y Accesorios Menores	70,000.00	-	70,000.00	10,271.54	10,271.54	59,728.46
3000	Servicios Generales	180,000.00	-	180,000.00	31,593.36	31,593.36	148,406.64
3100	Servicios Básicos	40,000.00	-	40,000.00	-	-	40,000.00
3200	Servicios de Arrendamiento	-	-	-	-	-	-
3300	Servicios Profesionales, Científicos, Técnicos y Otros Servicios	60,000.00	(534.48)	59,465.52	29,230.44	29,230.44	30,235.08
3400	Servicios Financieros, Bancarios y Comerciales	-	534.48	534.48	534.48	534.48	-
3500	Servicios de Instalación, Reparación, Mantenimiento y Conservación	50,000.00	-	50,000.00	-	-	50,000.00
3600	Servicios de Comunicación Social y Publicidad	-	-	-	-	-	-
3700	Servicios de Traslado y Viáticos	10,000.00	-	10,000.00	1,828.44	1,828.44	8,171.56
3800	Servicios Oficiales	-	-	-	-	-	-
3900	Otros Servicios Generales	20,000.00	-	20,000.00	-	-	20,000.00
4000	Transferencias, Asignaciones, Subsidios y Otras Ayudas	-	-	-	-	-	-
4100	Transferencias Internas y Asignaciones al Sector Público	-	-	-	-	-	-
4200	Transferencias al Resto del Sector Público	-	-	-	-	-	-
4300	Subsidios y Subvenciones	-	-	-	-	-	-
4400	Ayudas Sociales	-	-	-	-	-	-
4500	Pensiones y Jubilaciones	-	-	-	-	-	-
4600	Transferencias a Fideicomisos, Mandatos y Otros Análogos	-	-	-	-	-	-




COMAPA GÓMEZ FARIAS, TAM.
Estado Analítico del Ejercicio del Presupuesto de Egresos
Clasificación por Objeto del Gasto Capítulo del Gasto (Capítulo y Concepto)
DEL 1o. DE ENERO AL 31 DE DICIEMBRE DEL 2021



Concepto		Egresos					Subejercicio 6 = (3 - 4)
		Aprobado	Ampliaciones/ (Reducciones)	Modificado	Devengado	Pagado	
		1	2	(3=1+2)	4	5	
4700	Transferencias a la Seguridad Social	-	-	-	-	-	-
4800	Donativos	-	-	-	-	-	-
4900	Transferencias al Exterior	-	-	-	-	-	-
5000	Bienes Muebles, Inmuebles e Intangibles	-	-	-	-	-	-
5100	Mobiliario y Equipo de Administración	-	-	-	-	-	-
5200	Mobiliario y Equipo Educativo y Recreativo	-	-	-	-	-	-
5300	Equipo e Instrumental Médico y de Laboratorio	-	-	-	-	-	-
5400	Vehículos y Equipo de Transporte	-	-	-	-	-	-
5500	Equipo de Defensa y Seguridad	-	-	-	-	-	-
5600	Maquinaria, Otros Equipos y Herramientas	-	-	-	-	-	-
5700	Activos Biológicos	-	-	-	-	-	-
5800	Bienes Inmuebles	-	-	-	-	-	-
5900	Activos Intangibles	-	-	-	-	-	-
6000	Inversión Pública	-	-	-	-	-	-
6100	Obra Pública en Bienes de Dominio Público	-	-	-	-	-	-
6200	Obra Pública en Bienes Propios	-	-	-	-	-	-
6300	Proyectos Productivos y Acciones de Fomento	-	-	-	-	-	-
7000	Inversiones Financieras y Otras Provisiones	-	-	-	-	-	-
7100	Inversiones para el Fomento de Actividades Productivas	-	-	-	-	-	-
7200	Acciones y Participaciones de Capital	-	-	-	-	-	-
7300	Compra de Títulos y Valores	-	-	-	-	-	-
7400	Concesión de Préstamos	-	-	-	-	-	-
7500	Inversiones en Fideicomisos, Mandatos y otros Análogos	-	-	-	-	-	-
7600	Otras Inversiones Financieras	-	-	-	-	-	-
7900	Provisiones para Contingencias y Otras Erogaciones Especiales	-	-	-	-	-	-
8000	Participaciones y Aportaciones	-	-	-	-	-	-
8100	Participaciones	-	-	-	-	-	-
8300	Aportaciones	-	-	-	-	-	-
8500	Convenios	-	-	-	-	-	-
9000	Deuda Pública	-	-	-	-	-	-
9100	Amortización de la Deuda Pública	-	-	-	-	-	-
9200	Intereses de la Deuda Pública	-	-	-	-	-	-
9300	Comisiones de la Deuda Pública	-	-	-	-	-	-
9400	Gastos de la Deuda Pública	-	-	-	-	-	-
9500	Costo por Coberturas	-	-	-	-	-	-



COMAPA GÓMEZ FARÍAS, TAM.
Estado Analítico del Ejercicio del Presupuesto de Egresos
Clasificación por Objeto del Gasto Capítulo del Gasto (Capítulo y Concepto)
DEL 1o. DE ENERO AL 31 DE DICIEMBRE DEL 2021



Concepto		Egresos					Subejercicio
		Aprobado	Ampliaciones/ (Reducciones)	Modificado	Devengado	Pagado	
		1	2	(3=1+2)	4	5	
9600	Apoyos Financieros	-	-	-	-	-	-
9900	Adeudos de Ejercicios Fiscales Anteriores (ADEFAS)	-	-	-	-	-	-
TOTALES		\$ 695,000.00	\$ -	\$ 695,000.00	\$ 137,332.73	\$ 137,332.73	\$ 557,667.27

PRESIDENTE DEL CONSEJO DE
ADMINISTRACION

GERENTE GENERAL

COMISARIO

LIC. FRANK YUSSEF DE LEÓN ÁVILA

LIC. ISIDRO FLORES ALVAREZ

MTRO. GILDARDO MENDOZA FLORES

COMAPA GÓMEZ FARÍAS, TAM.
REPORTE ANALÍTICO DEL EJERCICIO DEL PRESUPUESTO DE EGRESOS (POR PARTIDA HASTA 4° NIVEL)
DEL 01 ENERO AL 31 DE DICIEMBRE DEL 2021

11.1

Ejercicio del Presupuesto	Presupuesto de Egresos Aprobado	Ampliaciones	Reducciones	Presupuesto Vigente	Comprometido	Disponible para comprometer	Devengado	Comprometido no devengado	Presupuesto sin devengar	Ejercido	Pagado	Cuentas por pagar (Deuda)
Capítulo/Concepto/Partida Específica	1	2	2	3	4	5= (3-4)	6	7= (4-6)	8= (3-6)	9	10	11= (6-10)
SERVICIOS PERSONALES	120,000.00	10,000.00	-	130,000.00	30,000.00	100,000.00	30,000.00	-	100,000.00	30,000.00	30,000.00	0.00
REMUNERACIONES AL PERSONAL DE CARÁCTER PERMANENTE	80,000.00	-	-	80,000.00	-	80,000.00	-	-	80,000.00	-	-	0.00
Sueldos a Funcionarios	50,000.00	-	-	50,000.00	-	50,000.00	-	-	50,000.00	-	-	0.00
Remuneraciones por adscripción laboral en el extra	30,000.00	-	-	30,000.00	-	30,000.00	-	-	30,000.00	-	-	0.00
REMUNERACIONES AL PERSONAL DE CARÁCTER TRANSITORIO	20,000.00	-	-	20,000.00	-	20,000.00	-	-	20,000.00	-	-	0.00
Sueldo base a personal extraordinario	20,000.00	-	-	20,000.00	-	20,000.00	-	-	20,000.00	-	-	0.00
REMUNERACIONES ADICIONALES Y ESPECIALES	20,000.00	10,000.00	-	30,000.00	30,000.00	-	30,000.00	-	-	30,000.00	30,000.00	0.00
Primas de vacaciones, dominical y gratificación de	20,000.00	10,000.00	-	30,000.00	30,000.00	-	30,000.00	-	-	30,000.00	30,000.00	
MATERIALES Y SUMINISTROS	395,000.00	-	10,000.00	385,000.00	75,739.37	309,260.63	75,739.37	-	309,260.63	75,739.37	75,739.37	0.00
MATERIALES DE ADMINISTRACIÓN, EMISIÓN DE DOCUMENTO	65,000.00	-	-	65,000.00	3,832.96	61,167.04	3,832.96	-	61,167.04	3,832.96	3,832.96	0.00
Papelera y Artículos de Oficina	20,000.00	-	-	20,000.00	1,140.64	18,859.36	1,140.64	-	18,859.36	1,140.64	1,140.64	0.00
Material Fotografico, Cine y Grabacion	20,000.00	-	-	20,000.00	-	20,000.00	-	-	20,000.00	-	-	0.00
Material impreso e información digital	15,000.00	-	-	15,000.00	2,325.00	12,675.00	2,325.00	-	12,675.00	2,325.00	2,325.00	0.00
Articulos de Seguridad y Aseo	10,000.00	-	-	10,000.00	367.32	9,632.68	367.32	-	9,632.68	367.32	367.32	0.00
MATERIALES Y ARTÍCULOS DE CONSTRUCCIÓN Y DE REPARA	125,000.00	-	10,000.00	115,000.00	43,413.47	71,586.53	43,413.47	-	71,586.53	43,413.47	43,413.47	0.00
Cemento y productos de concreto	45,000.00	-	10,000.00	35,000.00	-	35,000.00	-	-	35,000.00	-	-	0.00
Material eléctrico y electrónico	20,000.00	-	-	20,000.00	-	20,000.00	-	-	20,000.00	-	-	0.00
Otros materiales y artículos de construcción y rep	60,000.00	-	-	60,000.00	43,413.47	16,586.53	43,413.47	-	16,586.53	43,413.47	43,413.47	0.00
PRODUCTOS QUÍMICOS, FARMACÉUTICOS Y DE LABORATORIO	30,000.00	-	-	30,000.00	334.05	29,665.95	334.05	-	29,665.95	334.05	334.05	0.00
Otros productos químicos	30,000.00	-	-	30,000.00	334.05	29,665.95	334.05	-	29,665.95	334.05	334.05	0.00
COMBUSTIBLES, LUBRICANTES Y ADITIVOS	90,000.00	-	-	90,000.00	17,887.35	72,112.65	17,887.35	-	72,112.65	17,887.35	17,887.35	0.00
Combustibles, lubricantes y aditivos	90,000.00	-	-	90,000.00	17,887.35	72,112.65	17,887.35	-	72,112.65	17,887.35	17,887.35	0.00
VESTUARIO, BLANCOS, PRENDAS DE PROTECCIÓN Y ARTÍCULO	15,000.00	-	-	15,000.00	-	15,000.00	-	-	15,000.00	-	-	0.00
Vestuario y uniformes	15,000.00	-	-	15,000.00	-	15,000.00	-	-	15,000.00	-	-	0.00
HERRAMIENTAS, REFACCIONES Y ACCESORIOS MENORES	70,000.00	-	-	70,000.00	10,271.54	59,728.46	10,271.54	-	59,728.46	10,271.54	10,271.54	0.00
Herramientas menores	20,000.00	-	-	20,000.00	10,271.54	9,728.46	10,271.54	-	9,728.46	10,271.54	10,271.54	0.00
Refacciones y accesorios menores de mobiliario y e	10,000.00	-	-	10,000.00	-	10,000.00	-	-	10,000.00	-	-	0.00
Refacciones y accesorios menores de equipo de cómp	10,000.00	-	-	10,000.00	-	10,000.00	-	-	10,000.00	-	-	0.00
Refacciones y accesorios menores de equipo de tran	30,000.00	-	-	30,000.00	-	30,000.00	-	-	30,000.00	-	-	0.00
SERVICIOS GENERALES	180,000.00	534.48	534.48	180,000.00	31,593.36	148,406.64	31,593.36	-	148,406.64	31,593.36	31,593.36	0.00

COMAPA GÓMEZ FARÍAS, TAM.
REPORTE ANALÍTICO DEL EJERCICIO DEL PRESUPUESTO DE EGRESOS (POR PARTIDA HASTA 4° NIVEL)
DEL 01 ENERO AL 31 DE DICIEMBRE DEL 2021
11.1

Ejercicio del Presupuesto	Presupuesto de Egresos Aprobado	Ampliaciones	Reducciones	Presupuesto Vigente	Comprometido	Disponible para comprometer	Devengado	Comprometido no devengado	Presupuesto sin devengar	Ejercido	Pagado	Cuentas por pagar (Deuda)
Capítulo/Concepto/Partida Específica	1	2	2	3	4	5= (3-4)	6	7= (4-6)	8= (3-6)	9	10	11= (6-10)
SERVICIOS BÁSICOS	40,000.00	-	-	40,000.00	-	40,000.00	-	-	40,000.00	-	-	0.00
Energía eléctrica	30,000.00	-	-	30,000.00	-	30,000.00	-	-	30,000.00	-	-	0.00
Telefonía celular	10,000.00	-	-	10,000.00	-	10,000.00	-	-	10,000.00	-	-	0.00
SERVICIOS PROFESIONALES, CIENTÍFICOS, TÉCNICOS Y O	60,000.00	-	534.48	59,465.52	29,230.44	30,235.08	29,230.44	-	30,235.08	29,230.44	29,230.44	0.00
Servicios legales, de contabilidad, auditoría y re	30,000.00	-	-	30,000.00	21,509.44	8,490.56	21,509.44	-	8,490.56	21,509.44	21,509.44	0.00
Servicios de consultoría administrativa, procesos,	30,000.00	-	534.48	29,465.52	7,721.00	21,744.52	7,721.00	-	21,744.52	7,721.00	7,721.00	0.00
SERVICIOS FINANCIEROS, BANCARIOS Y COMERCIALES	-	534.48	-	534.48	534.48	-	534.48	-	-	534.48	534.48	0.00
Servicios financieros y bancarios	-	534.48	-	534.48	534.48	-	534.48	-	-	534.48	534.48	0.00
SERVICIOS DE INSTALACIÓN, REPARACIÓN, MANTENIMIENTO	50,000.00	-	-	50,000.00	-	50,000.00	-	-	50,000.00	-	-	-
Instalación, reparación y mantenimiento de mobili	10,000.00	-	-	10,000.00	-	10,000.00	-	-	10,000.00	-	-	-
Reparación y mantenimiento de equipo de transporte	30,000.00	-	-	30,000.00	-	30,000.00	-	-	30,000.00	-	-	-
Instalación, reparación y mantenimiento de maquina	10,000.00	-	-	10,000.00	-	10,000.00	-	-	10,000.00	-	-	-
SERVICIOS DE TRASLADO Y VIÁTICOS	10,000.00	-	-	10,000.00	1,828.44	8,171.56	1,828.44	-	8,171.56	1,828.44	1,828.44	0.00
Viáticos en el país	10,000.00	-	-	10,000.00	1,828.44	8,171.56	1,828.44	-	8,171.56	1,828.44	1,828.44	0.00
OTROS SERVICIOS GENERALES	20,000.00	-	-	20,000.00	-	20,000.00	-	-	20,000.00	-	-	0.00
Impuestos y derechos	20,000.00	-	-	20,000.00	-	20,000.00	-	-	20,000.00	-	-	0.00
TOTALES	695,000.00	10,534.48	10,534.48	695,000.00	137,332.73	557,667.27	137,332.73	-	557,667.27	137,332.73	137,332.73	-

PRESIDENTE DEL CONSEJO DE
ADMINISTRACION

GERENTE GENERAL

COMISARIO

LIC. FRANK YUSSEF DE LEÓN ÁVILA

LIC. ISIDRO FLORES ALVAREZ

MTRO. GILDARDO MENDOZA FLORES