

PRESIDENCIA MUNICIPAL DE GOMEZ FARIAS, TAM.
ESTADO DE SITUACION FINANCIERA

AL 31 DE DICIEMBRE DEL 2019

1	<u>ACTIVO</u>	2018	2019	2	<u>PASIVO</u>	2018	2019
1.1	<u>ACTIVO CIRCULANTE</u>	\$ 6,297,796.50	\$ 6,935,273.49	2.1	<u>PASIVO CIRCULANTE</u>	\$ 3,577,147.23	\$ 4,459,578.87
1.1.1	EFFECTIVO Y EQUIVALENTES	\$ 550,925.36	\$ 651,962.21	2.1.1	CUENTAS POR PAGAR A CORTO PLAZO	\$ 2,579,179.82	\$ 3,378,320.35
1.1.1.1	CAJA	\$12,714.51	\$12,714.51	2.1.1.2	PROVEEDORES POR PAGAR A CORTO PLAZO	213,994.26	218,208.97
1.1.1.2	BANCOS	538,210.85	639,247.70	2.1.1.3	CONTRATISTAS POR OBRAS PUBLICAS POR PAGAR A CP		
1.1.1.6	DEP. DE FONDOS DE TERCEROS EN GARANTIA			2.1.1.5	TRANSFERENCIAS OTORGADAS POR PAGAR A CORTO PLAZO	0.32	0.32
1.1.2	<u>DERECHOS A RECIBIR EFECTIVO O EQ.</u>	\$ 4,670,956.21	\$ 5,009,907.42	2.1.1.7	RETENCIONES Y CONTRIBUCIONES POR PAGAR A CORTO PLAZO	\$753,702.61	\$753,702.61
1.1.2.2	CUENTAS POR COBRAR A CORTO PLAZO	23,955.30	23,955.30	2.1.1.9	OTRAS CUENTAS POR PAGAR A CORTO PLAZO	\$1,611,482.63	\$2,406,408.45
1.1.2.3	DEUDORES DIV. POR COBRAR A CORTO PLAZO	4,524,626.80	4,863,578.01				
1.1.2.9	OTROS DERECHOS A RECIBIR EN EFECTIVO O EQ.	122,374.11	122,374.11				
1.1.3	<u>DERECHOS A RECIBIR BIENES Y SERVICIOS</u>	\$ 1,075,914.93	\$ 1,273,403.86	2.1.2	<u>DOCUMENTOS POR PAGAR A CORTO PLAZO</u>	\$ 997,967.41	\$ 1,081,258.52
1.1.3.1	ANT. A PROV. POR ADQ DE BIENES Y SERVICIOS	624,006.68	821,495.61	2.1.2.1	DOCUMENTOS POR PAGAR A CORTO PLAZO		
1.1.3.4	ANTICIPO A CONTRATISTAS POR OBRAS PUB.	451,908.25	451,908.25	2.1.2.9	IMPUESTOS POR PAGAR	\$997,967.41	\$1,081,258.52
1.2	<u>ACTIVO NO CIRCULANTE</u>	\$ 1,637,887.01	\$ 1,714,777.84				
1.2.3	<u>BIENES INMUEBLES, INFRA Y CONST. EN PROC.</u>	\$ 200,000.00	\$ 200,000.00	2.1.9	<u>OTROS PASIVOS A CORTO PLAZO</u>	\$ -	\$ -
1.2.3.1	TERRENOS	200,000.00	200,000.00	2.1.9.9	ADEFAS		-
1.2.3.3	EDIFICIOS NO RESIDENCIALES			2.2	<u>PASIVO NO CIRCULANTE</u>	\$ -	\$ -
1.2.3.5	CONST. EN PROC. EN BIENES DE DOMINIO PUB.			2.2.1	CUENTAS POR PAGAR A LARGO PLAZO		
1.2.4	<u>BIENES MUEBLES</u>	\$ 1,584,723.27	\$ 1,661,614.10	2.2.3	DEUDA PUBLICA A LARGO PLAZO		
1.2.4.1	MOBILIARIO Y EQUIPO DE ADMINISTRACION	936,374.11	982,085.95	TOTAL PASIVO		\$ 3,577,147.23	\$ 4,459,578.87
1.2.4.2	MOB. Y EQUIPO EDUCACIONAL Y RECREATIVO	17,124.00	17,124.00				
1.2.4.4	EQUIPO DE TRANSPORTE	406,304.16	425,303.15	3.2	<u>HACIENDA PUBLICA/PATRIMONIO GENERADO</u>	\$4,358,536.28	\$4,190,472.46
1.2.4.5	EQUIPO DE DEFENSA Y SEGURIDAD			3.2.1	RESULTADO DEL EJERCICIO (AHORRO/DESAHORRO)	4,301,937.26	(168,063.82)
1.2.4.6	MAQUINARIA, OTROS EQUIPOS Y HERRAMIENTAS	224,921.00	237,101.00	3.2.2	RESULTADO DE EJERCICIOS ANTERIORES	56,599.02	4,358,536.28
1.2.5	<u>ACTIVOS INTANGIBLES</u>	\$ 57,008.40	\$ 57,008.40	3.2.5	RECTIFICACIONES DE RESULTADOS DE EJERCICIOS ANTERIOR		-
1.2.5.1	SOFTWARE	57,008.40	57,008.40				
1.2.6	<u>DEPRECIACION DET Y AMORT ACUM DE BIENES</u>	\$ (203,844.66)	\$ (203,844.66)				
1.2.6.1	DEPRECIACION ACUM DE BIENES INMUEBLES	(13,596.16)	(13,596.16)				
1.2.6.3	DEPRECIACION ACUM DE BIENES MUEBLES	(190,248.50)	(190,248.50)				
	SUMA ACTIVOS:	\$ 7,935,683.51	\$ 8,650,051.33		SUMA PASIVO + PATRIMONIO:	\$ 7,935,683.51	\$ 8,650,051.33
8 CUENTAS DE ORDEN PRESUPUESTARIAS							
8.1	<u>LEY DE INGRESOS</u>			8.2	<u>PRESUPUESTO DE EGRESOS</u>		
8.1.1	LEY DE INGRESOS ESTIMADA	\$ 41,392,360.00		8.2.1	PRESUPUESTO DE EGRESOS APROBADO	\$ 41,392,360.00	
8.1.2	LEY DE INGRESOS POR EJECUTAR	\$ 1,095,519.19		8.2.2	PRESUPUESTO DE EGRESOS POR EJERCER	\$ 850,564.54	
8.1.3	MODIFICACIONES A LA LEY DE INGRESOS EST.	9,181,341.55		8.2.3	MODIFICACIONES AL PRESUPUESTO DE EGRESOS APROBADO	9,181,341.55	
8.1.4	LEY DE INGRESOS DEVENGADA	\$ 49,478,182.36		8.2.4	PRESUPUESTO DE EGRESOS COMPROMETIDO	\$ 49,723,137.01	
8.1.5	LEY DE INGRESOS RECAUDADA	\$ 49,478,182.36		8.2.5	PRESUPUESTO DE EGRESOS DEVENGADO	\$ 49,723,137.01	
				8.2.6	PRESUPUESTO DE EGRESOS EJERCIDO	\$ 49,718,922.30	
				8.2.7	PRESUPUESTO DE EGRESOS PAGADO	\$ 49,718,922.30	



MUNICIPIO DE GOMEZ FARIAS, TAM.
Estado de Actividades
DEL 1o. DE ENERO AL 31 DE DICIEMBRE DEL 2019



	2019	2018
4 INGRESOS Y OTROS BENEFICIOS		
4.1 Ingresos de la Gestión:	903,961.25	832,560.25
4.1.1 Impuestos	588,674.17	610,918.31
4.1.2 Cuotas y aportaciones de seguridad social		
4.1.3 Contribuciones de Mejoras		
4.1.4 Derechos	51,270.00	43,906.00
4.1.5 Productos de Tipo Corriente ¹	106,622.25	0.25
4.1.6 Aprovechamientos de Tipo corriente	-	-
4.1.7 Ingresos por Venta de Bienes y Servicios		
4.1.9 Ingresos no Comprendidos en las Fracciones de la Ley de Ingresos Causados en Ejercicios Fiscales Anteriores Pendientes de Liquidación o Pago	157,394.83	177,735.69
4.2 Participaciones, Aportaciones, Transferencias, Asignaciones, Subsidios y Otras Ayudas	48,574,221.11	45,691,212.71
4.2.1 Participaciones y Aportaciones	48,574,221.11	45,691,212.71
4.2.2 Transferencias, Asignaciones, subsidios y Otras Ayudas		
4.3 Otros Ingresos y Beneficios	-	-
4.3.1 Ingresos Financieros		
4.3.2 Incremento por Variación de Inventarios		
4.3.3 Disminución del Exceso de Estimaciones por Pérdida o Deterioro u Obsolescencia		
4.3.4 Disminución del Exceso de Provisiones		
4.3.9 Otros Ingresos y Beneficios Varios		
Total de Ingresos y Otros Beneficios	49,478,182.36	46,523,772.96
5 GASTOS Y OTRAS PÉRDIDAS		
5.1 Gastos de Funcionamiento	32,304,711.10	28,506,354.27
5.1.1 Servicios Personales	11,281,454.40	11,703,994.04
5.1.2 Materiales y Suministros	10,950,380.51	10,758,265.43
5.1.3 Servicios Generales	10,072,876.19	6,044,094.80
5.2 Transferencias, Asignaciones, Subsidios y Otras Ayudas	4,115,782.83	3,133,734.47
5.2.1 Transferencias Internas y Asignaciones al Sector Público		
5.2.2 Transferencias al Resto del Sector Público		
5.2.3 Subsidios y Subvenciones		
5.2.4 Ayudas Sociales	4,115,782.83	3,133,734.47
5.2.5 Pensiones y Jubilaciones		
5.2.6 Transferencias a Fideicomisos, Mandatos y Contratos Análogos		
5.2.7 Transferencias a la Seguridad Social		
5.2.8 Donativos		
5.2.9 Transferencias al Exterior		
5.3 Participaciones y Aportaciones	-	-
5.3.1 Participaciones		
5.3.2 Aportaciones		
5.3.3 Convenios		
5.4 Intereses, Comisiones y Otros Gastos de la Deuda Pública	-	-
5.4.1 Intereses de la Deuda Pública		
5.4.2 Comisiones de la Deuda Pública		
5.4.3 Gastos de la Deuda Pública		
5.4.4 Costo por Coberturas		
5.4.5 Apoyos Financieros		

5.5 Otros Gastos y Pérdidas Extraordinarias	-	-
5.5.1 Estimaciones, Depreciaciones, Deterioros, Obsolescencia y Amortizaciones		
5.5.2 Provisiones		
5.5.3 Disminución de Inventarios		
5.5.4 Aumento por Insuficiencia de Estimaciones por Pérdida o Deterioro y Obsolencia		
5.5.5 Aumento por Insuficiencia de Provisiones		
5.5.9 Otros Gastos		
5.6 Inversión Pública	13,225,752.25	10,581,746.96
5.6.1 Inversión Pública No Capitalizable	13,225,752.25	10,581,746.96
Total de Gastos y Otras Pérdidas	49,646,246.18	42,221,835.70
Resultado del Ejercicio (Ahorro/Desahorro)	(168,063.82)	4,301,937.26






MUNICIPIO DE GOMEZ FARIAS, TAM.





**Estado de Variación en la Hacienda Pública
DEL 1o DE ENERO AL 31 DE DICIEMBRE DEL 2019**

Concepto	Hacienda Pública / Patrimonio Contribuido	Hacienda Pública / Patrimonio Generado De Ejercicios Anteriores	Hacienda Pública / Patrimonio Generado Del Ejercicio	Ajustes Por Cambios De Valor	Total
Rectificaciones de Resultados de Ejercicios Anteriores					-
Patrimonio Neto Inicial Ajustado del Ejercicio					
Aportaciones					
Donaciones de Capital					
Actualización de la Hacienda Pública/Patrimonio					
Variaciones de la Hacienda Pública / Patrimonio Neto del					
Resultado del ejercicio (Ahorro / Desahorro)			4,301,937.26		4,301,937.26
Resultados de Ejercicios Anteriores		56,599.02			56,599.02
Revalúos					
Reservas					
Hacienda Pública / Patrimonio Neto del Ejercicio 2018					
Cambios en la Hacienda Pública / Patrimonio Neto del Ejercicio 2019					
Aportaciones					
Donaciones de Capital					
Actualización de la Hacienda Pública/Patrimonio					
Variaciones de la Hacienda Pública / Patrimonio Neto del					
Resultado del ejercicio (Ahorro / Desahorro)			(4,470,001.08)		(4,470,001.08)
Resultados de Ejercicios Anteriores		4,301,937.26			4,301,937.26
Revalúos					
Reservas					
Saldo Neto en la Hacienda Pública / Patrimonio 2019	\$ -	\$ 4,358,536.28	\$ (168,063.82)	\$ -	\$ 4,190,472.46



 Gómez Farías Gobierno Municipal 2018-2021	MUNICIPIO DE GOMEZ FARIAS, TAM. Estado de Cambios en la Situación Financiera DEL 1o. ENERO AL 31 DE DICIEMBRE DEL 2019	 
---	---	---

Concepto	Origen	Aplicación
ACTIVO		
Activo Circulante	\$ -	\$ 637,476.99
Efectivo y Equivalentes	-	101,036.85
Derechos a Recibir Efectivo o Equivalentes	-	338,951.21
Derechos a Recibir Bienes o Servicios	-	197,488.93
Inventarios	0	-
Almacenes	0	0
Estimación por Pérdida o Deterioro de Activos Circulantes	0	0
Otros Activos Circulantes	0	0
Activo No Circulante	\$ -	\$ 76,890.83
Inversiones Financieras a Largo Plazo	0	0
Derechos a Recibir Efectivo o Equivalentes a Largo Plazo	0	0
Bienes Inmuebles, Infraestructura y Construcciones en Proceso	-	-
Bienes Muebles	-	76,890.83
Activos Intangibles	-	-
Depreciación, Deterioro y Amortización Acumulada de Bienes	-	-
Activos Diferidos	0	-
Estimación por Pérdida o Deterioro de Activos No Circulantes	0	-
Otros Activos no Circulantes	0	-
PASIVO		
Pasivo Circulante	\$ 882,431.64	\$ -
Cuentas por Pagar a Corto Plazo	799,140.53	-
Documentos por Pagar Corto Plazo	83,291.11	-
Porción a Corto Plazo de la Deuda Pública a Largo Plazo	-	-
Títulos y Valores a Corto Plazo	-	-
Pasivos Diferidos a Corto Plazo	-	-
Fondos y Bienes de Terceros en Garantía y/o Administración a Corto Plazo	-	-
Provisiones a Corto Plazo	-	-
Otros Pasivos a Corto Plazo	-	0
Pasivo No Circulante		
Cuentas por Pagar a Largo Plazo		
Documentos por Pagar a Largo Plazo		
Deuda Pública a Largo Plazo		
Pasivos Diferidos a Largo Plazo		
Fondos y Bienes de Terceros en Garantía y/o Administración a Largo Plazo		
Provisiones a Largo Plazo		
HACIENDA PÚBLICA / PATRIMONIO		
Hacienda Pública / Patrimonio Contribuido		
Aportaciones		
Donaciones de Capital		
Actualización de la Hacienda Pública / Patrimonio		
Hacienda Pública / Patrimonio Generado	\$ 4,301,937.26	\$ 4,470,001.08
Resultado del Ejercicio (Ahorro/Desahorro)	-	4,470,001.08
Resultado de Ejercicios Anteriores	4,301,937.26	-
Revalúos	-	-
Reservas	-	-
Rectificaciones de Resultados de Ejercicios Anteriores	-	-
Exceso o Insuficiencia en la Actualización de la Hacienda Pública / Patrimonio		


Resultado por Posición Monetaria		
Resultado por Tenencia de Activos no Monetarios		

	MUNICIPIO DE GOMEZ FARIAS, TAM. Estado de Flujos de Efectivo DEL 1o. DE ENERO AL 31 DE DICIEMBRE DEL 2019	
---	--	---


CONCEPTO	2019	2018
Flujos de Efectivo de las Actividades de Operación		
Origen	\$49,819,959.15	\$ 46,523,772.96
Impuestos	746,069.00	788,654.00
Cuotas y Aportaciones de Seguridad Social	-	-
Contribuciones de Mejoras	-	-
Derechos	51,270.00	43,906.00
Productos de Tipo Corriente	106,622.25	0.25
Aprovechamientos de Tipo Corriente	-	-
Ingresos por Venta de Bienes y Servicios	-	-
Ingresos no Comprendidos en las Fracciones de la Ley de Ingresos Causados en Ejercicios Fiscales Anteriores Pendientes de Liquidación o Pago	-	-
Participaciones y Aportaciones	48,574,221.11	45,691,212.71
Transferencias, Asignaciones, Subsidios y Otras Ayudas	-	-
Otros Orígenes de Operación	341,776.79	-
Aplicación	\$36,420,493.93	\$ 35,544,476.63
Servicios Personales	11,281,454.40	11,703,994.04
Materiales y Suministros	10,950,380.51	10,758,265.43
Servicios Generales	10,072,876.19	6,044,094.80
Transferencias Internas y Asignaciones al Sector Público	-	-
Transferencias al Resto del Sector Público	-	-
Subsidios y Subvenciones	-	-
Ayudas Sociales	4,115,782.83	3,133,734.47
Pensiones y Jubilaciones	-	-
Transferencias a Fideicomisos, Mandatos y Contratos Análogos	-	-
Transferencias a la Seguridad Social	-	-
Donativos	-	-
Transferencias al Exterior	-	-
Participaciones	-	-
Aportaciones	-	-
Convenios	-	-
Otras Aplicaciones de Operación	-	3,904,387.89
Flujos Netos de Efectivo por Actividades de Operación	\$13,399,465.22	\$ 10,979,296.33
Flujos de Efectivo de las Actividades de Inversión		
Origen	\$ -	\$ -
Bienes Inmuebles, Infraestructura y Construcciones en Proceso	-	-
Bienes Muebles	-	-
Otros Orígenes de Inversión	-	-
Aplicación	\$13,298,428.37	\$ 10,716,612.84
Bienes Inmuebles, Infraestructura y Construcciones en Proceso	13,225,752.25	10,581,746.96
Bienes Muebles	72,676.12	134,865.88
Otros Orígenes de Inversión	-	-
Flujos Netos de Efectivo por Actividades de Inversión	(13,298,428.37)	(10,716,612.84)
Flujos de Efectivo de las Actividades de Financiamiento		
Origen	\$ -	\$ -
Endeudamiento Neto	-	-
Interno	-	-
Externo	-	-
Otros Orígenes de Financiamiento	-	-
Aplicación	\$ -	\$ 88,211.31
Servicios de la Deuda	-	-
Interno	-	88,211.31
Externo	-	-
Otras Aplicaciones de Financiamiento	-	-
Flujos Netos de Efectivo por Actividades de Financiamiento	-	(88,211.31)
Incremento/Disminución Neta en el Efectivo y Equivalentes al Efectivo	101,036.85	174,472.18
Efectivo y Equivalente al Efectivo al Inicio del Ejercicio	550,925.36	376,453.18

	MUNICIPIO DE GOMEZ FARIAS, TAM. Estado Analítico del Activo DEL 1o. DE ENERO AL 31 DE DICIEMBRE DEL 2019	
---	---	---



Concepto	Saldo Inicial 1	Cargos del Período 2	Abonos del Período 3	Saldo Final 4 (1+2-3)	Variación del Período 5= (4 - 1)
ACTIVO	7,935,683.51	129,779,557.67	129,065,189.85	8,650,051.33	714,367.82
Activo Circulante	6,297,796.50	116,476,914.59	115,839,437.60	6,935,273.49	637,476.99
Efectivo y Equivalentes	550,925.36	51,865,881.12	51,764,844.27	651,962.21	101,036.85
Derechos a Recibir Efectivo o Equivalentes	4,670,956.21	63,429,554.14	63,090,602.93	5,009,907.42	338,951.21
Derechos a Recibir Bienes o Servicios	1,075,914.93	1,181,479.33	983,990.40	1,273,403.86	197,488.93
Inventarios	-	-	-	-	-
Almacenes	0	0	0	0	0
Estimación por Pérdida o Deterioro de Activos Circulantes	0	0	0	0	0
Otros Activos Circulantes	0	0	0	0	0
Activo No Circulante	1,637,887.01	13,302,643.08	13,225,752.25	1,714,777.84	76,890.83
Inversiones Financieras a Largo Plazo	-	-	-	-	-
Derechos a Recibir Efectivo o Equivalentes a Largo Plazo	-	-	-	-	-
Bienes Inmuebles, Infraestructura y Construcciones en Proceso	200,000.00	13,225,752.25	13,225,752.25	200,000.00	0.00
Bienes Muebles	1,584,723.27	76,890.83	-	1,661,614.10	76,890.83
Activos Intangibles	57,008.40	-	-	57,008.40	-
Depreciación, Deterioro y Amortización Acumulada de Bienes	(203,844.66)	-	-	(203,844.66)	-
Activos Diferidos	-	-	-	-	-
Estimación por Pérdida o Deterioro de Activos No Circulantes	-	-	-	-	-
Otros Activos no Circulantes	-	-	-	-	-





MUNICIPIO DE GOMEZ FARIAS, TAM.
Inversiones Financieras (Hasta 3 meses)
AL 31 DE DICIEMBRE DEL 2019



No. Cuenta Bancaria	Institución Bancaria	Tipo de Inversión	Monto	Fecha de Vencimiento
		SIN MOVIMIENTOS		



	MUNICIPIO DE GOMEZ FARIAS, TAMAULIPAS Clasificador por Rubro de Ingresos por Clase (tercer nivel) AL 31 DE DICIEMBRE DEL 2019	
---	--	---

CRI	Concepto	Importe
1	IMPUESTOS	\$ 746,069.00
1.1	IMPUESTOS SOBRE LOS INGRESOS	\$ -
1.2	IMPUESTOS SOBRE EL PATRIMONIO	\$ 352,056.70
1.2.1	12-01 IMPUESTO SOBRE PROPIEDAD URBANA	238,318.54
1.2.2	12-02 IMPUESTO SOBRE PROPIEDAD RUSTICA	202,812.98
1.2.3	12-03 BONIFICACIONES Y DESCUENTOS URBANO	(57,709.36)
1.2.4	12-04 BONIFICACIONES Y DESCUENTOS RUSTICO	(31,365.46)
1.3	IMPUESTOS SOBRE LA PRODUCCIÓN, EL CONSUMO Y LAS TRANSACCIONES	\$ 179,716.00
1.3.1	13-01 IMPUESTOS SOBRE LA ADQUISICION DE IMNUEBLES	179,716.00
1.4	IMPUESTOS AL COMERCIO EXTERIOR	
16	IMPUESTOS ECOLÓGICOS	
17	ACCESORIOS	\$ 56,901.47
1.7.2	17-02 RECARGOS	155,348.70
1.7.3	17-03 GASTOS DE EJEC. Y COBRANZA	272.05
1.7.4	17-04 NOTAS DE CREDITO	(98,719.28)
18	OTROS IMPUESTOS	
19	IMPUESTOS NO COMPRENDIDOS EN LAS FRACCIONES DE LA LEY DE INGRESOS CAUSADAS EN EJERCICIOS FISCALES ANTERIORES PENDIENTES DE LIQUIDACIÓN O PAGO	\$ 157,394.83
1.9.1	19-01 REZAGOS DE IMPUESTOS PREDIAL URBANO	100,495.77
1.9.2	19-02 REZAGOS DE IMPUESTO PREDIAL RUSTICO	56,899.06
2	CUOTAS Y APORTACIONES DE SEGURIDAD SOCIAL	
3	CONTRIBUCIONES DE MEJORAS	
4	DERECHOS	51,270.00
4.3	DERECHOS POR PRESTACIÓN DE SERVICIOS	51,270.00
5	PRODUCTOS	106,622.25
5.1	PRODUCTOS DE TIPO CORRIENTE	106,622.25
6	APROVECHAMIENTOS	-
7	INGRESOS POR VENTAS DE BIENES Y SERVICIOS	
8	PARTICIPACIONES Y APORTACIONES	48,574,221.11
8.1	PARTICIPACIONES	30,854,630.67
8.2	APORTACIONES	17,372,481.00
8.3	CONVENIOS	347,109.44
9	TRANSFERENCIAS, ASIGNACIONES, SUBSIDIOS Y OTRAS AYUDAS	
0	INGRESOS DERIVADOS DE FINANCIAMIENTOS	
	TOTAL	\$ 49,478,182.36

 Gómez Farías <small>Gobierno Municipal 2018-2021</small>	MUNICIPIO DE GOMEZ FARIAS, TAM. Conciliación entre los Ingresos Presupuestarios y Contables Correspondiente del 1o. DE ENERO AL 31 DE DICIEMBRE DEL 2019 (Cifras en pesos)	
--	---	---

1. Ingresos Presupuestarios		\$ 49,478,182.36
2. Más ingresos contables no presupuestarios		\$ -
Incremento por variación de inventarios	\$	
Disminución del exceso de estimaciones por pérdida o deterioro u obsolescencia	\$	
Disminución del exceso de provisiones	\$	
Otros ingresos y beneficios varios	\$	
Otros ingresos contables no presupuestarios	\$	
3. Menos ingresos presupuestarios no contables		\$ -
Productos de capital	\$	
Aprovechamientos de capital	\$	
Ingresos derivados de financiamientos	\$	
Otros Ingresos Presupuestarios no contables	\$	
4. Ingresos Contables (4 = 1 + 2 - 3)		\$ 49,478,182.36

[illegible]

 Gómez Farías Gobierno Municipal 2018-2021	MUNICIPIO DE GOMEZ FARIAS, TAM. Estado Analítico de Ingresos DEL 1o.DE ENERO AL 31 DE DICIEMBRE DEL 2019	
---	---	---

Rubros de los Ingresos	Ingreso					Diferencia (6 = 5 - 1)
	Estimado	Ampliaciones y Reducciones	Modificado	Devengado	Recaudado	
	(1)	(2)	(3= 1 + 2)	(4)	(5)	
Impuestos	1,216,000.00	100,064.70	1,316,064.70	746,069.00	746,069.00	(469,931.00)
Cuotas y Aportaciones de Seguridad Social	-	-	-	-	-	-
Contribuciones de Mejoras	-	-	-	-	-	-
Derechos	107,000.00	-	107,000.00	51,270.00	51,270.00	(55,730.00)
Productos						-
Corriente	6,000.00	101,352.00	107,352.00	106,622.25	106,622.25	100,622.25
Capital	-	-	-	-	-	-
Aprovechamientos						-
Corriente	7,000.00	-	7,000.00	-	-	(7,000.00)
Capital	-	-	-	-	-	-
Ingresos por Ventas de Bienes y Servicios	-	-	-	-	-	-
Participaciones y Aportaciones	40,056,360.00	8,979,924.85	49,036,284.85	48,574,221.11	48,574,221.11	8,517,861.11
Transferencias, Asignaciones, Subsidios y Otras Ayudas	-	-	-	-	-	-
Ingresos Derivados de Financiamientos	-	-	-	-	-	-
Total	41,392,360.00	9,181,341.55	50,573,701.55	49,478,182.36	49,478,182.36	8,085,822.36
					Ingresos excedentes ¹	
Estado Analítico de Ingresos por Fuente de Financiamiento	Ingreso					Diferencia (6 = 5 - 1)
	Estimado	Ampliaciones y Reducciones	Modificado	Devengado	Recaudado	
	(1)	(2)	(3= 1 + 2)	(4)	(5)	
Ingresos del Gobierno						
Impuestos	1,216,000.00	100,064.70	1,316,064.70	746,069.00	746,069.00	(469,931.00)
Contribuciones de Mejoras	-	-	-	-	-	-
Derechos	107,000.00	-	107,000.00	51,270.00	51,270.00	(55,730.00)
Productos						-
Corriente	6,000.00	101,352.00	107,352.00	106,622.25	106,622.25	100,622.25
Capital	-	-	-	-	-	-
Aprovechamientos						-
Corriente	7,000.00	-	7,000.00	-	-	(7,000.00)
Capital	-	-	-	-	-	-
Participaciones y Aportaciones	40,056,360.00	8,979,924.85	49,036,284.85	48,574,221.11	48,574,221.11	8,517,861.11
Transferencias, Asignaciones, Subsidios y Otras Ayudas	-	-	-	-	-	-
Ingresos de Organismos y Empresas	-	-	-	-	-	
Cuotas y Aportaciones de Seguridad Social	-	-	-	-	-	
Ingresos por Ventas de Bienes y Servicios	-	-	-	-	-	
Transferencias, Asignaciones, Subsidios y Otras Ayudas	-	-	-	-	-	-
Ingresos Derivados de Financiamiento	-	-	-	-	-	
Ingresos Derivados de Financiamiento	-	-	-	-	-	-
Total	41,392,360.00	9,181,341.55	50,573,701.55	49,478,182.36	49,478,182.36	8,085,822.36
					Ingresos excedentes ¹	




MUNICIPIO DE GOMEZ FARIAS, TAM.
Estado Analítico del Ejercicio del Presupuesto de Egresos
Clasificación por Objeto del Gasto Capítulo del Gasto (Capítulo y Concepto)
DEL 1o. DE ENERO AL 31 DE DICIEMBRE DEL 2019





Concepto		Egresos					Subejercicio
		Aprobado	Ampliaciones/ (Reducciones)	Modificado	Devengado	Pagado	
		1	2	(3=1+2)	4	5	
1000	Servicios Personales	10,907,000.00	435,957.07	11,342,957.07	11,281,454.40	11,281,454.40	61,502.67
1100	Remuneraciones al Personal de Carácter Permanente	9,457,000.00	(715,300.40)	8,741,699.60	8,740,788.62	8,740,788.62	910.98
1200	Remuneraciones al Personal de Caracter Transitorio	90,000.00	680,840.81	770,840.81	770,840.81	770,840.81	-
1300	Remuneraciones Adicionales y Especiales	1,260,000.00	527,300.00	1,787,300.00	1,726,708.31	1,726,708.31	60,591.69
1400	Seguridad Social	-	-	-	-	-	-
1500	Otras Prestaciones Sociales y Económicas	50,000.00	(39,883.34)	10,116.66	10,116.66	10,116.66	-
1600	Previsiones	-	-	-	-	-	-
1700	Pago de Estímulos a Servidores Públicos	50,000.00	(17,000.00)	33,000.00	33,000.00	33,000.00	-
2000	Materiales y Suministros	8,670,000.00	2,679,801.39	11,349,801.39	10,950,380.51	10,950,380.51	399,420.88
2100	Materiales de Administración, Emisión de Documentos y Artículos Oficiales	1,225,000.00	33,504.44	1,258,504.44	1,252,497.44	1,252,497.44	6,007.00
2200	Alimentos y Utensilios	1,000,000.00	1,136,311.51	2,136,311.51	2,136,311.51	2,136,311.51	-
2300	Materias Primas y Materiales De Producción y Comercialización	-	-	-	-	-	-
2400	Materiales y Artículos de Construcción y de Reparación	975,000.00	1,262,203.78	2,237,203.78	2,221,431.27	2,221,431.27	15,772.51
2500	Productos Químicos, Farmacéuticos y de Laboratorio	30,000.00	(25,000.00)	5,000.00	170.00	170.00	4,830.00
2600	Combustibles, Lubricantes y Aditivos	4,770,000.00	486,315.47	5,256,315.47	4,936,141.44	4,936,141.44	320,174.03
2700	Vestuario, Blancos, Prendas de Protección y Artículos Deportivos	110,000.00	(23,047.77)	86,952.23	66,952.23	66,952.23	20,000.00
2800	Materiales y Suministros para Seguridad	-	-	-	-	-	-
2900	Herramientas, Refacciones y Accesorios Menores	560,000.00	(190,486.04)	369,513.96	336,876.62	336,876.62	32,637.34
3000	Servicios Generales	7,946,344.54	2,429,878.36	10,376,222.90	10,072,876.19	10,072,876.19	303,346.71
3100	Servicios Básicos	2,375,000.00	128,712.89	2,503,712.89	2,358,127.89	2,358,127.89	145,585.00
3200	Servicios de Arrendamiento	1,932,459.54	39,336.64	1,971,796.18	1,971,796.18	1,971,796.18	-
3300	Servicios Profesionales, Científicos, Técnicos y Otros Servicios	870,885.00	117,956.69	988,841.69	987,956.69	987,956.69	885.00
3400	Servicios Financieros, Bancarios y Comerciales	83,000.00	40,166.21	123,166.21	96,748.02	96,748.02	26,418.19
3500	Servicios de Instalación, Reparación, Mantenimiento y Conservación	1,195,000.00	465,193.22	1,660,193.22	1,650,808.36	1,650,808.36	9,384.86
3600	Servicios de Comunicación Social y Publicidad	200,000.00	-	200,000.00	132,240.00	132,240.00	67,760.00
3700	Servicios de Traslado y Viáticos	55,000.00	2,159.09	57,159.09	52,159.09	52,159.09	5,000.00
3800	Servicios Oficiales	900,000.00	1,936,353.62	2,836,353.62	2,823,039.96	2,823,039.96	13,313.66
3900	Otros Servicios Generales	335,000.00	(300,000.00)	35,000.00	-	-	35,000.00
4000	Transferencias, Asignaciones, Subsidios y Otras Ayudas	2,685,115.00	1,498,168.84	4,183,283.84	4,115,782.83	4,115,782.83	67,501.01
4100	Transferencias Internas y Asignaciones al Sector Público	-	-	-	-	-	-
4200	Transferencias al Resto del Sector Público	-	-	-	-	-	-
4300	Subsidios y Subvenciones	-	-	-	-	-	-
4400	Ayudas Sociales	2,685,115.00	1,498,168.84	4,183,283.84	4,115,782.83	4,115,782.83	67,501.01
4500	Pensiones y Jubilaciones	-	-	-	-	-	-
4600	Transferencias a Fideicomisos, Mandatos y Otros Análogos	-	-	-	-	-	-

4700	Transferencias a la Seguridad Social	-	-	-	-	-	-
4800	Donativos	-	-	-	-	-	-
4900	Transferencias al Exterior	-	-	-	-	-	-
5000	Bienes Muebles, Inmuebles e Intangibles	560,000.00	(464,315.92)	95,684.08	76,890.83	72,676.12	18,793.25
5100	Mobiliario y Equipo de Administración	160,000.00	(112,000.00)	48,000.00	45,711.84	41,497.13	2,288.16
5200	Mobiliario y Equipo Educacional y Recreativo	-	-	-	-	-	-
5300	Equipo e Instrumental Médico y de Laboratorio	-	-	-	-	-	-
5400	Vehículos y Equipo de Transporte	350,000.00	(331,001.01)	18,998.99	18,998.99	18,998.99	-
5500	Equipo de Defensa y Seguridad	-	-	-	-	-	-
5600	Maquinaria, Otros Equipos y Herramientas	50,000.00	(21,314.91)	28,685.09	12,180.00	12,180.00	16,505.09
5700	Activos Biologicos	-	-	-	-	-	-
5800	Bienes Inmuebles	-	-	-	-	-	-
5900	Activos Intangibles	-	-	-	-	-	-
6000	Inversión Pública	10,623,900.46	2,601,851.81	13,225,752.27	13,225,752.25	13,225,752.25	0.02
6100	Obra Pública en Bienes de Dominio Público	10,623,900.46	2,601,851.81	13,225,752.27	13,225,752.25	13,225,752.25	0.02
6200	Obra Pública en Bienes Propios	-	-	-	-	-	-
6300	Proyectos Productivos y Acciones de Fomento	-	-	-	-	-	-
7000	Inversiones Financieras y Otras Provisiones	-	-	-	-	-	-
7100	Inversiones para el Fomento de Actividades Productivas	-	-	-	-	-	-
7200	Acciones y Participaciones de Capital	-	-	-	-	-	-
7300	Compra de Títulos y Valores	-	-	-	-	-	-
7400	Concesión de Préstamos	-	-	-	-	-	-
7500	Inversiones en Fideicomisos, Mandatos y otros Análogos	-	-	-	-	-	-
7600	Otras Inversiones Financieras	-	-	-	-	-	-
7900	Provisiones para Contingencias y Otras Erogaciones Especiales	-	-	-	-	-	-
8000	Participaciones y Aportaciones	-	-	-	-	-	-
8100	Participaciones	-	-	-	-	-	-
8300	Aportaciones	-	-	-	-	-	-
8500	Convenios	-	-	-	-	-	-
9000	Deuda Pública	-	-	-	-	-	-
9100	Amortización de la Deuda Pública	-	-	-	-	-	-
9200	Intereses de la Deuda Pública	-	-	-	-	-	-
9300	Comisiones de la Deuda Pública	-	-	-	-	-	-
9400	Gastos de la Deuda Pública	-	-	-	-	-	-
9500	Costo por Coberturas	-	-	-	-	-	-
9600	Apoyos Financieros	-	-	-	-	-	-
9900	Adeudos de Ejercicios Fiscales Anteriores (ADEFAS)	-	-	-	-	-	-
TOTALES		\$ 41,392,360.00	\$ 9,181,341.55	\$ 50,573,701.55	\$ 49,723,137.01	\$ 49,718,922.30	\$ 850,564.54



Gómez Farías
Gobierno Municipal 2018-2021

MUNICIPIO DE GOMEZ FARIAS, TAM.
Estado Analítico del Ejercicio del Presupuesto de Egresos
Clasificación Económica (por Tipo de Gasto)
DEL 1o. DE ENERO AL 31 DE DICIEMBRE DEL 2019



Concepto		Egresos					Subejercicio
		Aprobado	Ampliaciones/ (Reducciones)	Modificado	Devengado	Pagado	
		1	2	(3=1+2)	4	5	
							6 = (3 - 4)
01	Gasto Corriente	30,208,459.54	7,043,805.66	37,252,265.20	36,420,493.93	36,420,493.93	831,771.27
02	Gasto de Capital	11,183,900.46	2,137,535.89	13,321,436.35	13,302,643.08	13,298,428.37	18,793.27
03	Amortización de la Deuda y Disminución de Pasivos	-	-	-	-	-	-
TOTALES		41,392,360.00	9,181,341.55	50,573,701.55	49,723,137.01	49,718,922.30	850,564.54



“Bajo protesta de decir verdad declaramos que los Estados Financieros y sus notas, son razonablemente correctos y son responsabilidad del emisor”