





PRESIDENCIA MUNICIPAL DE GOMEZ FARIAS, TAM.

ESTADO DE SITUACION FINANCIERA



AL 31 DE MARZO DEL 2022



1	ACTIVO	2021	2022	2	PASIVO	2021	2022
1.1	ACTIVO CIRCULANTE	\$ 7,248,757.70	\$ 16,454,922.82	2.1	PASIVO CIRCULANTE	\$ 3,662,864.66	\$ 3,604,893.87
1.1.1	EFFECTIVO Y EQUIVALENTES	\$ 874,557.05	\$ 10,078,979.05	2.1.1	CUENTAS POR PAGAR A CORTO PLAZO	\$ 2,859,998.54	\$ 2,858,450.10
1.1.1.1	CAJA	\$12,714.51	\$12,714.51	2.1.1.1	PROVEEDORES POR PAGAR A CORTO PLAZO	218,208.97	218,208.97
1.1.1.2	BANCOS	861,842.54	10,066,264.54	2.1.1.2	CONTRATISTAS POR OBRAS PUBLICAS POR PAGAR A CP		
1.1.1.6	DEP. DE FONDOS DE TERCEROS EN GARANTIA			2.1.1.3	TRANSFERENCIAS OTORGADAS POR PAGAR A CORTO PLAZO	0.32	0.32
1.1.2	DERECHOS A RECIBIR EFECTIVO O EQ.	\$ 5,057,305.83	\$ 5,059,048.95	2.1.1.5	RETENCIONES Y CONTRIBUCIONES POR PAGAR A CORTO PLAZO	\$753,702.61	\$753,702.61
1.1.2.2	CUENTAS POR COBRAR A CORTO PLAZO	23,955.30	23,955.30	2.1.1.7	OTRAS CUENTAS POR PAGAR A CORTO PLAZO	\$1,888,086.64	\$1,886,538.20
1.1.2.3	DEUDORES DIV. POR COBRAR A CORTO PLAZO	4,910,976.42	4,912,719.54				
1.1.2.9	OTROS DERECHOS A RECIBIR EN EFECTIVO O EQ.	122,374.11	122,374.11				
1.1.3	DERECHOS A RECIBIR BIENES Y SERVICIOS	\$ 1,316,894.82	\$ 1,316,894.82	2.1.2	DOCUMENTOS POR PAGAR A CORTO PLAZO	\$ 802,866.12	\$ 746,443.77
1.1.3.1	ANT. A PROV. POR ADQ DE BIENES Y SERVICIOS	864,986.57	864,986.57	2.1.2.1	DOCUMENTOS POR PAGAR A CORTO PLAZO		
1.1.3.4	ANTICIPO A CONTRATISTAS POR OBRAS PUB.	451,908.25	451,908.25	2.1.2.9	IMPUESTOS POR PAGAR	\$802,866.12	\$746,443.77
1.2	ACTIVO NO CIRCULANTE	\$ 2,148,486.81	\$ 2,172,686.81				
1.2.3	BIENES INMUEBLES, INFRA Y CONST. EN PROC.	\$ 200,000.00	\$ 200,000.00	2.1.9	OTROS PASIVOS A CORTO PLAZO	\$ -	\$ -
1.2.3.1	TERRENOS	200,000.00	200,000.00	2.1.9.9	ADEFAS		-
1.2.3.3	EDIFICIOS NO RESIDENCIALES			2.2	PASIVO NO CIRCULANTE	\$ -	\$ -
1.2.3.5	CONST. EN PROC. EN BIENES DE DOMINIO PUB.			2.2.1	CUENTAS POR PAGAR A LARGO PLAZO		
1.2.4	BIENES MUEBLES	\$ 2,095,323.07	\$ 2,119,523.07	2.2.3	DEUDA PUBLICA A LARGO PLAZO		
1.2.4.1	MOBILIARIO Y EQUIPO DE ADMINISTRACION	1,405,934.92	1,430,134.92	TOTAL PASIVO		\$ 3,662,864.66	\$ 3,604,893.87
1.2.4.2	MOB. Y EQUIPO EDUCACIONAL Y RECREATIVO	17,124.00	17,124.00				
1.2.4.4	EQUIPO DE TRANSPORTE	425,303.15	425,303.15	3.2	HACIENDA PUBLICA/PATRIMONIO GENERADO	\$5,734,379.85	\$15,022,715.76
1.2.4.5	EQUIPO DE DEFENSA Y SEGURIDAD	9,860.00	9,860.00	3.2.1	RESULTADO DEL EJERCICIO (AHORRO/DESAHORRO)	483,311.45	9,288,335.91
1.2.4.6	MAQUINARIA, OTROS EQUIPOS Y HERRAMIENTAS	237,101.00	237,101.00	3.2.2	RESULTADO DE EJERCICIOS ANTERIORES	5,251,068.40	5,734,379.85
1.2.5	ACTIVOS INTANGIBLES	\$ 57,008.40	\$ 57,008.40	3.2.5	RECTIFICACIONES DE RESULTADOS DE EJERCICIOS ANTERIOR		-
1.2.5.1	SOFTWARE	57,008.40	57,008.40				
1.2.6	DEPRECIACION DET Y AMORT ACUM DE BIENES	\$ (203,844.66)	\$ (203,844.66)				
1.2.6.1	DEPRECIACION ACUM DE BIENES INMUEBLES	(13,596.16)	(13,596.16)				
1.2.6.3	DEPRECIACION ACUM DE BIENES MUEBLES	(190,248.50)	(190,248.50)				
	SUMA ACTIVOS:	\$ 9,397,244.51	\$ 18,627,609.63		SUMA PASIVO + PATRIMONIO:	\$ 9,397,244.51	\$ 18,627,609.63
8 CUENTAS DE ORDEN PRESUPUESTARIAS							
8.1	LEY DE INGRESOS			8.2	PRESUPUESTO DE EGRESOS		
8.1.1	LEY DE INGRESOS ESTIMADA	\$ 48,556,773.00		8.2.1	PRESUPUESTO DE EGRESOS APROBADO	\$ 48,556,773.00	
8.1.2	LEY DE INGRESOS POR EJECUTAR	\$ 32,206,788.63		8.2.2	PRESUPUESTO DE EGRESOS POR EJERCER	\$ 41,370,428.11	
8.1.3	MODIFICACIONES A LA LEY DE INGRESOS EST.	100,496.43		8.2.3	MODIFICACIONES AL PRESUPUESTO DE EGRESOS APROBADO		
8.1.4	LEY DE INGRESOS DEVENGADA	\$ 16,450,480.80		8.2.4	PRESUPUESTO DE EGRESOS COMPROMETIDO	\$ 7,186,344.89	
8.1.5	LEY DE INGRESOS RECAUDADA	\$ 16,450,480.80		8.2.5	PRESUPUESTO DE EGRESOS DEVENGADO	\$ 7,186,344.89	
				8.2.6	PRESUPUESTO DE EGRESOS EJERCIDO	\$ 7,186,344.89	
				8.2.7	PRESUPUESTO DE EGRESOS PAGADO	\$ 7,186,344.89	





MUNICIPIO DE GOMEZ FARIAS, TAM.
Estado de Actividades
DEL 1o. DE ENERO AL 31 DE MARZO DEL 2022





	2022	2021
4 INGRESOS Y OTROS BENEFICIOS		
4.1 Ingresos de la Gestión:	757,789.71	1,409,771.06
4.1.1 Impuestos	488,102.67	675,434.46
4.1.2 Cuotas y aportaciones de seguridad social		
4.1.3 Contribuciones de Mejoras		
4.1.4 Derechos	63,025.00	200,055.24
4.1.5 Productos de Tipo Corriente¹	16,293.71	41,443.76
4.1.6 Aprovechamientos de Tipo corriente	4,500.00	1,000.00
4.1.7 Ingresos por Venta de Bienes y Servicios		
4.1.9 Ingresos no Comprendidos en las Fracciones de la Ley de Ingresos Causados en Ejercicios Fiscales Anteriores Pendientes de Liquidación o Pago	185,868.33	491,837.60
4.2 Participaciones, Aportaciones, Transferencias, Asignaciones, Subsidios y Otras Ayudas	15,692,691.09	52,775,686.24
4.2.1 Participaciones y Aportaciones	15,692,691.09	52,775,686.24
4.2.2 Transferencias, Asignaciones, subsidios y Otras Ayudas		
4.3 Otros Ingresos y Beneficios	-	-
4.3.1 Ingresos Financieros		
4.3.2 Incremento por Variacion de Inventarios		
4.3.3 Disminucion del Exceso de Estimaciones por Perdida o Deterioro u Obsolescencia		
4.3.4 Disminución del Exceso de Provisiones		
4.3.9 Otros Ingresos y Beneficios Varios		
Total de Ingresos y Otros Beneficios	16,450,480.80	54,185,457.30
5 GASTOS Y OTRAS PÉRDIDAS		
5.1 Gastos de Funcionamiento	6,785,753.68	34,456,477.30
5.1.1 Servicios Personales	2,517,125.22	9,753,769.93
5.1.2 Materiales y Suministros	1,948,731.88	14,107,736.10
5.1.3 Servicios Generales	2,319,896.58	10,594,971.27
5.2 Transferencias, Asignaciones, Subsidios y Otras Ayudas	376,391.21	6,247,391.21
5.2.1 Transferencias Internas y Asignaciones al Sector Público		
5.2.2 Transferencias al Resto del Sector Público		
5.2.3 Subsidios y Subvenciones		
5.2.4 Ayudas Sociales	376,391.21	6,247,391.21
5.2.5 Pensiones y Jubilaciones		
5.2.6 Transferencias a Fideicomisos, Mandatos y Contratos Análogos		
5.2.7 Transferencias a la Seguridad Social		
5.2.8 Donativos		
5.2.9 Transferencias al Exterior		
5.3 Participaciones y Aportaciones	-	-
5.3.1 Participaciones		
5.3.2 Aportaciones		
5.3.3 Convenios		
5.4 Intereses, Comisiones y Otros Gastos de la Deuda Pública	-	-
5.4.1 Intereses de la Deuda Pública		
5.4.2 Comisiones de la Deuda Pública		
5.4.3 Gastos de la Deuda Pública		
5.4.4 Costo por Coberturas		
5.4.5 Apoyos Financieros		
5.5 Otros Gastos y Pérdidas Extraordinarias	-	-
5.5.1 Estimaciones, Depreciaciones, Deterioros, Obsolescencia y Amortizaciones		
5.5.2 Provisiones		

“Bajo protesta de decir verdad declaramos que los Estados Financieros y sus notas, son razonablemente correctos y son responsabilidad del emisor”



MUNICIPIO DE GOMEZ FARIAS, TAM.
Estado de Actividades
DEL 1o. DE ENERO AL 31 DE MARZO DEL 2022



	2022	2021
5.5.3 Disminución de Inventarios		
5.5.4 Aumento por Insuficiencia de Estimaciones por Pérdida o Deterioro y Obsolescencia		
5.5.5 Aumento por Insuficiencia de Provisiones		
5.5.9 Otros Gastos		
5.6 Inversión Pública	-	12,998,277.34
5.6.1 Inversión Pública No Capitalizable	-	12,998,277.34
Total de Gastos y Otras Pérdidas	7,162,144.89	53,702,145.85
Resultado del Ejercicio (Ahorro/Desahorro)	9,288,335.91	483,311.45





MUNICIPIO DE GOMEZ FARIAS, TAM.

Estado de Variación en la Hacienda Pública
DEL 1o DE ENERO AL 31 DE MARZO DEL 2022



Concepto	Hacienda Pública / Patrimonio Contribuido	Hacienda Pública / Patrimonio Generado De Ejercicios Anteriores	Hacienda Pública / Patrimonio Generado Del Ejercicio	Ajustes Por Cambios De Valor	Total
Rectificaciones de Resultados de Ejercicios Anteriores					-
Patrimonio Neto Inicial Ajustado del Ejercicio					
Aportaciones					
Donaciones de Capital					
Actualización de la Hacienda Pública/Patrimonio					
Variaciones de la Hacienda Pública / Patrimonio Neto del					
Resultado del ejercicio (Ahorro / Desahorro)			7,215,579.67		7,215,579.67
Resultados de Ejercicios Anteriores		5,251,068.40			5,251,068.40
Revalúos					
Reservas					
Hacienda Pública / Patrimonio Neto del Ejercicio 2021					
Cambios en la Hacienda Pública / Patrimonio Neto del					
Ejercicio 2022					
Aportaciones					
Donaciones de Capital					
Actualización de la Hacienda Pública/Patrimonio					
Variaciones de la Hacienda Pública / Patrimonio Neto del					
Resultado del ejercicio (Ahorro / Desahorro)			2,072,756.24		2,072,756.24
Resultados de Ejercicios Anteriores		483,311.45			483,311.45
Revalúos					
Reservas					
Saldo Neto en la Hacienda Pública / Patrimonio 2022	\$ -	\$ 5,734,379.85	\$ 9,288,335.91	\$ -	\$ 15,022,715.76

	MUNICIPIO DE GOMEZ FARIAS, TAM. Estado de Cambios en la Situación Financiera DEL 1o. ENERO AL 31 DE MARZO DEL 2022	
---	---	---



Concepto	Origen	Aplicación
ACTIVO		
Activo Circulante	\$ 3,858,429.03	\$ 6,343,679.30
Efectivo y Equivalentes	-	6,343,679.30
Derechos a Recibir Efectivo o Equivalentes	3,858,429.03	-
Derechos a Recibir Bienes o Servicios	-	-
Inventarios	0	-
Almacenes	0	0
Estimación por Pérdida o Deterioro de Activos Circulantes	0	0
Otros Activos Circulantes	0	0
Activo No Circulante	\$ 827,406.71	\$ 344,558.96
Inversiones Financieras a Largo Plazo	0	0
Derechos a Recibir Efectivo o Equivalentes a Largo Plazo	0	0
Bienes Inmuebles, Infraestructura y Construcciones en Proceso	827,406.71	-
Bienes Muebles	-	344,558.96
Activos Intangibles	-	-
Depreciación, Deterioro y Amortización Acumulada de Bienes	-	-
Activos Diferidos	0	-
Estimación por Pérdida o Deterioro de Activos No Circulantes	0	-
Otros Activos no Circulantes	0	-
PASIVO		
Pasivo Circulante	\$ 34,650.56	\$ 588,315.73
Cuentas por Pagar a Corto Plazo	34,650.56	-
Documentos por Pagar Corto Plazo	-	588,315.73
Porción a Corto Plazo de la Deuda Pública a Largo Plazo	-	-
Títulos y Valores a Corto Plazo	-	-
Pasivos Diferidos a Corto Plazo	-	-
Fondos y Bienes de Terceros en Garantía y/o Administración a Corto Plazo	-	-
Provisiones a Corto Plazo	-	-
Otros Pasivos a Corto Plazo	-	0
Pasivo No Circulante		
Cuentas por Pagar a Largo Plazo		
Documentos por Pagar a Largo Plazo		
Deuda Pública a Largo Plazo		
Pasivos Diferidos a Largo Plazo		
Fondos y Bienes de Terceros en Garantía y/o Administración a Largo Plazo		
Provisiones a Largo Plazo		
HACIENDA PÚBLICA / PATRIMONIO		
Hacienda Pública / Patrimonio Contribuido		
Aportaciones		
Donaciones de Capital		
Actualización de la Hacienda Pública / Patrimonio		
Hacienda Pública / Patrimonio Generado	\$ 2,556,067.69	\$ -
Resultado del Ejercicio (Ahorro/Desahorro)	2,072,756.24	-
Resultado de Ejercicios Anteriores	483,311.45	-
Revalúos	-	-
Reservas	-	-
Rectificaciones de Resultados de Ejercicios Anteriores	-	-
Exceso o Insuficiencia en la Actualización de la Hacienda Pública / Patrimonio		
Resultado por Posición Monetaria		
Resultado por Tenencia de Activos no Monetarios		




MUNICIPIO DE GOMEZ FARIAS, TAM.
Estado de Flujos de Efectivo
DEL 1o. DE ENERO AL 31 DE MARZO DEL 2022





CONCEPTO	2022	2021
Flujos de Efectivo de las Actividades de Operación		
Origen	\$ 16,450,480.80	\$ 54,185,457.30
Impuestos	673,971.00	1,167,272.06
Cuotas y Aportaciones de Seguridad Social	-	-
Contribuciones de Mejoras	-	-
Derechos	63,025.00	200,055.24
Productos de Tipo Corriente	16,293.71	41,443.76
Aprovechamientos de Tipo Corriente	4,500.00	1,000.00
Ingresos por Venta de Bienes y Servicios	-	-
Ingresos no Comprendidos en las Fracciones de la Ley de Ingresos Causados en Ejercicios Fiscales Anteriores Pendientes de Liquidación o Pago	-	-
Participaciones y Aportaciones	15,692,691.09	52,775,686.24
Transferencias, Asignaciones, Subsidios y Otras Ayudas	-	-
Otros Orígenes de Operación	-	-
Aplicación	\$ 7,221,858.80	\$ 40,985,422.57
Servicios Personales	2,517,125.22	9,753,769.93
Materiales y Suministros	1,948,731.88	14,107,736.10
Servicios Generales	2,319,896.58	10,594,971.27
Transferencias Internas y Asignaciones al Sector Público	-	-
Transferencias al Resto del Sector Público	-	-
Subsidios y Subvenciones	-	-
Ayudas Sociales	376,391.21	6,247,391.21
Pensiones y Jubilaciones	-	-
Transferencias a Fideicomisos, Mandatos y Contratos Análogos	-	-
Transferencias a la Seguridad Social	-	-
Donativos	-	-
Transferencias al Exterior	-	-
Participaciones	-	-
Aportaciones	-	-
Convenios	-	-
Otras Aplicaciones de Operación	59,713.91	281,554.06
Flujos Netos de Efectivo por Actividades de Operación	\$ 9,228,622.00	\$ 13,200,034.73
Flujos de Efectivo de las Actividades de Inversión		
Origen	\$ -	\$ -
Bienes Inmuebles, Infraestructura y Construcciones en Proceso	-	-
Bienes Muebles	-	-
Otros Orígenes de Inversión	-	-
Aplicación	\$ 24,200.00	\$ 13,318,636.30
Bienes Inmuebles, Infraestructura y Construcciones en Proceso	-	12,998,277.34
Bienes Muebles	24,200.00	320,358.96
Otros Orígenes de Inversión	-	-
Flujos Netos de Efectivo por Actividades de Inversión	(24,200.00)	(13,318,636.30)
Flujos de Efectivo de las Actividades de Financiamiento		
Origen	\$ -	\$ -
Endeudamiento Neto	-	-
Interno	-	-
Externo	-	-
Otros Orígenes de Financiamiento	-	-
Aplicación	\$ -	\$ -
Servicios de la Deuda	-	-
Interno	-	-
Externo	-	-
Otras Aplicaciones de Financiamiento	-	-
Flujos Netos de Efectivo por Actividades de Financiamiento	-	-
Incremento/Disminución Neta en el Efectivo y Equivalentes al Efectivo	9,204,422.00	(118,601.57)
Efectivo y Equivalente al Efectivo al Inicio del Ejercicio	874,557.05	993,158.62



MUNICIPIO DE GOMEZ FARIAS, TAM.
Estado de Flujos de Efectivo
DEL 1o. DE ENERO AL 31 DE MARZO DEL 2022



CONCEPTO	2022	2021
Efectivo y Equivalente al Efectivo al Final del Ejercicio	10,078,979.05	874,557.05

	MUNICIPIO DE GOMEZ FARIAS, TAM. Estado Analítico del Activo DEL 1o. DE ENERO AL 31 DE MARZO DEL 2022	
---	---	---

Concepto	Saldo Inicial 1	Cargos del Período 2	Abonos del Período 3	Saldo Final 4 (1+2-3)	Variación del Período 5= (4 - 1)
ACTIVO	9,397,244.51	33,023,426.97	23,793,061.85	18,627,609.63	9,230,365.12
Activo Circulante	7,248,757.70	32,999,226.97	23,793,061.85	16,454,922.82	9,206,165.12
Efectivo y Equivalentes	874,557.05	16,451,830.80	7,247,408.80	10,078,979.05	9,204,422.00
Derechos a Recibir Efectivo o Equivalentes	5,057,305.83	16,547,396.17	16,545,653.05	5,059,048.95	1,743.12
Derechos a Recibir Bienes o Servicios	1,316,894.82	-	-	1,316,894.82	-
Inventarios	-	-	-	-	-
Almacenes	0	0	0	0	0
Estimación por Pérdida o Deterioro de Activos Circulantes	0	0	0	0	0
Otros Activos Circulantes	0	0	0	0	0
Activo No Circulante	2,148,486.81	24,200.00	-	2,172,686.81	24,200.00
Inversiones Financieras a Largo Plazo	-	-	-	-	-
Derechos a Recibir Efectivo o Equivalentes a Largo Plazo	-	-	-	-	-
Bienes Inmuebles, Infraestructura y Construcciones en Proceso	200,000.00	-	-	200,000.00	-
Bienes Muebles	2,095,323.07	24,200.00	-	2,119,523.07	24,200.00
Activos Intangibles	57,008.40	-	-	57,008.40	-
Depreciación, Deterioro y Amortización Acumulada de Bienes	(203,844.66)	-	-	(203,844.66)	-
Activos Diferidos	-	-	-	-	-
Estimación por Pérdida o Deterioro de Activos No Circulantes	-	-	-	-	-
Otros Activos no Circulantes	-	-	-	-	-

“Bajo protesta de decir verdad declaramos que los Estados Financieros y sus notas, son razonablemente correctos y son responsabilidad del emisor”



MUNICIPIO DE GOMEZ FARIAS, TAM.
Inversiones Financieras (Hasta 3 meses)
AL 31 DE MARZO DEL 2022



No. Cuenta Bancaria	Institución Bancaria	Tipo de Inversión	Monto	Fecha de Vencimiento
		SIN MOVIMIENTOS		



MUNICIPIO DE GOMEZ FARIAS, TAMAULIPAS
Clasificador por Rubro de Ingresos por Clase (tercer nivel)
AL 31 DE MARZO DEL 2022



CRI	Concepto	Importe
1	IMPUESTOS	\$ 673,971.00
1.1	IMPUESTOS SOBRE LOS INGRESOS	\$ -
1.2	IMPUESTOS SOBRE EL PATRIMONIO	\$ 358,584.96
1.2.1	12-01 IMPUESTO SOBRE PROPIEDAD URBANA	210,407.50
1.2.2	12-02 IMPUESTO SOBRE PROPIEDAD RUSTICA	227,992.47
1.2.3	12-03 BONIFICACIONES Y DESCUENTOS URBANO	(50,651.68)
1.2.4	12-04 BONIFICACIONES Y DESCUENTOS RUSTICO	(29,163.33)
1.3	IMPUESTOS SOBRE LA PRODUCCIÓN, EL CONSUMO Y LAS TRANSACCIONES	\$ 73,141.00
1.3.1	13-01 IMPUESTOS SOBRE LA ADQUISICION DE IMNUEBLES	73,141.00
1.4	IMPUESTOS AL COMERCIO EXTERIOR	
16	IMPUESTOS ECOLÓGICOS	
17	ACCESORIOS	\$ 56,376.71
1.7.2	17-02 RECARGOS	90,719.10
1.7.4	17-04 NOTAS DE CREDITO	(34,342.39)
18	OTROS IMPUESTOS	
19	IMPUESTOS NO COMPRENDIDOS EN LAS FRACCIONES DE LA LEY DE INGRESOS CAUSADAS EN EJERCICIOS FISCALES ANTERIORES PENDIENTES DE LIQUIDACIÓN O PAGO	\$ 185,868.33
1.9.1	19-01 REZAGOS DE IMPUESTOS PREDIAL URBANO	107,197.14
1.9.2	19-02 REZAGOS DE IMPUESTO PREDIAL RUSTICO	78,671.19
2	CUOTAS Y APORTACIONES DE SEGURIDAD SOCIAL	
3	CONTRIBUCIONES DE MEJORAS	
4	DERECHOS	63,025.00
4.1	DERECHOS POR EL USO, GOCE, APROVECHAMIENTO O EXPLOTACIÓN DE BIENES DE DOMINIO PÚBLICO	3,950.00
4.3	DERECHOS POR PRESTACIÓN DE SERVICIOS	59,075.00
5	PRODUCTOS	16,293.71
5.1	PRODUCTOS DE TIPO CORRIENTE	16,293.71
6	APROVECHAMIENTOS	4,500.00
6.1	APROVECHAMIENTOS DE TIPO CORRIENTE	4,500.00
7	INGRESOS POR VENTAS DE BIENES Y SERVICIOS	
8	PARTICIPACIONES Y APORTACIONES	15,692,691.09
8.1	PARTICIPACIONES	10,018,103.60
8.2	APORTACIONES	5,574,341.06
8.3	CONVENIOS	100,246.43
9	TRANSFERENCIAS, ASIGNACIONES, SUBSIDIOS Y OTRAS AYUDAS	
0	INGRESOS DERIVADOS DE FINANCIAMIENTOS	
	TOTAL	\$ 16,450,480.80





MUNICIPIO DE GOMEZ FARIAS, TAM.
Conciliación entre los Ingresos Presupuestarios y Contables
Correspondiente del 1o. DE ENERO AL 31 DE MARZO DEL 2022
(Cifras en pesos)




1. Ingresos Presupuestarios		\$ 16,450,480.80
2. Más ingresos contables no presupuestarios		\$ -
Incremento por variación de inventarios	\$	
Disminución del exceso de estimaciones por pérdida o deterioro u obsolescencia	\$	
Disminución del exceso de provisiones	\$	
Otros ingresos y beneficios varios	\$	
Otros ingresos contables no presupuestarios	\$	
3. Menos ingresos presupuestarios no contables		\$ -
Productos de capital	\$	
Aprovechamientos de capital	\$	
Ingresos derivados de financiamientos	\$	
Otros Ingresos Presupuestarios no contables	\$	
4. Ingresos Contables (4 = 1 + 2 - 3)		\$ 16,450,480.80

[illegible]

	<div>MUNICIPIO DE GOMEZ FARIAS, TAM.</div> <div>Estado Analítico de Ingresos</div> <div>DEL 1o.DE ENERO AL 31 DE MARZO DEL 2022</div>	
---	---	---

Rubros de los Ingresos	Ingreso					Diferencia
	Estimado	Ampliaciones y Reducciones	Modificado	Devengado	Recaudado	
	(1)	(2)	(3= 1 + 2)	(4)	(5)	
Impuestos	2,475,000.00	-	2,475,000.00	673,971.00	673,971.00	(1,801,029.00)
Cuotas y Aportaciones de Seguridad Social	-	-	-	-	-	-
Contribuciones de Mejoras	-	-	-	-	-	-
Derechos	305,000.00	250.00	305,250.00	63,025.00	63,025.00	(241,975.00)
Productos	-	-	-	-	-	-
Corriente	46,000.00	-	46,000.00	16,293.71	16,293.71	(29,706.29)
Capital	-	-	-	-	-	-
Aprovechamientos	-	-	-	-	-	-
Corriente	30,000.00	-	30,000.00	4,500.00	4,500.00	(25,500.00)
Capital	-	-	-	-	-	-
Ingresos por Ventas de Bienes y Servicios	-	-	-	-	-	-
Participaciones y Aportaciones	45,700,773.00	100,246.43	45,801,019.43	15,692,691.09	15,692,691.09	(30,008,081.91)
Transferencias, Asignaciones, Subsidios y Otras Ayudas	-	-	-	-	-	-
Ingresos Derivados de Financiamientos	-	-	-	-	-	-
Total	48,556,773.00	100,496.43	48,657,269.43	16,450,480.80	16,450,480.80	
					Ingresos excedentes¹	(32,106,292.20)
Estado Analítico de Ingresos por Fuente de Financiamiento	Ingreso					Diferencia
	Estimado	Ampliaciones y Reducciones	Modificado	Devengado	Recaudado	
	(1)	(2)	(3= 1 + 2)	(4)	(5)	
Ingresos del Gobierno						
Impuestos	2,475,000.00	-	2,475,000.00	673,971.00	673,971.00	(1,801,029.00)
Contribuciones de Mejoras	-	-	-	-	-	-
Derechos	305,000.00	250.00	305,250.00	63,025.00	63,025.00	(241,975.00)
Productos	-	-	-	-	-	-
Corriente	46,000.00	-	46,000.00	16,293.71	16,293.71	(29,706.29)
Capital	-	-	-	-	-	-
Aprovechamientos	-	-	-	-	-	-
Corriente	30,000.00	-	30,000.00	4,500.00	4,500.00	(25,500.00)
Capital	-	-	-	-	-	-
Participaciones y Aportaciones	45,700,773.00	100,246.43	45,801,019.43	15,692,691.09	15,692,691.09	(30,008,081.91)
Transferencias, Asignaciones, Subsidios y Otras Ayudas	-	-	-	-	-	-
Ingresos de Organismos y Empresas	-	-	-	-	-	
Cuotas y Aportaciones de Seguridad Social	-	-	-	-	-	
Ingresos por Ventas de Bienes y Servicios	-	-	-	-	-	
Transferencias, Asignaciones, Subsidios y Otras Ayudas	-	-	-	-	-	-
Ingresos Derivados de Financiamiento	-	-	-	-	-	
Ingresos Derivados de Financiamiento	-	-	-	-	-	-
Total	48,556,773.00	100,496.43	48,657,269.43	16,450,480.80	16,450,480.80	
					Ingresos excedentes¹	(32,106,292.20)

“Bajo protesta de decir verdad declaramos que los Estados Financieros y sus notas, son razonablemente correctos y son responsabilidad del emisor”




MUNICIPIO DE GOMEZ FARIAS, TAM.


Estado Analítico del Ejercicio del Presupuesto de Egresos

Clasificación por Objeto del Gasto Capítulo del Gasto (Capítulo y Concepto)

DEL 1o. DE ENERO AL 31 DE MARZO DEL 2022



Concepto		Egresos					Subejercicio
		Aprobado	Ampliaciones/ (Reducciones)	Modificado	Devengado	Pagado	
		1	2	(3=1+2)	4	5	
1000	Servicios Personales	11,770,000.00	-	11,770,000.00	2,517,125.22	2,517,125.22	9,252,874.78
1100	Remuneraciones al Personal de Carácter Permanente	8,900,000.00	-	8,900,000.00	2,235,388.35	2,235,388.35	6,664,611.65
1200	Remuneraciones al Personal de Caracter Transitorio	150,000.00	-	150,000.00	-	-	150,000.00
1300	Remuneraciones Adicionales y Especiales	2,650,000.00	-	2,650,000.00	281,736.87	281,736.87	2,368,263.13
1400	Seguridad Social	-	-	-	-	-	-
1500	Otras Prestaciones Sociales y Económicas	20,000.00	-	20,000.00	-	-	20,000.00
1600	Previsiones	-	-	-	-	-	-
1700	Pago de Estímulos a Servidores Públicos	50,000.00	-	50,000.00	-	-	50,000.00
2000	Materiales y Suministros	8,720,000.00	-	8,720,000.00	1,948,731.88	1,948,731.88	6,771,268.12
2100	Materiales de Administración, Emisión de Documentos y Artículos Oficiales	1,510,000.00	-	1,510,000.00	404,321.22	404,321.22	1,105,678.78
2200	Alimentos y Utensilios	1,100,000.00	-	1,100,000.00	492,325.01	492,325.01	607,674.99
2300	Materias Primas y Materiales De Producción y Comercialización	-	-	-	-	-	-
2400	Materiales y Artículos de Construcción y de Reparación	1,640,000.00	-	1,640,000.00	101,286.40	101,286.40	1,538,713.60
2500	Productos Químicos, Farmacéuticos y de Laboratorio	50,000.00	-	50,000.00	-	-	50,000.00
2600	Combustibles, Lubricantes y Aditivos	3,750,000.00	-	3,750,000.00	877,941.43	877,941.43	2,872,058.57
2700	Vestuario, Blancos, Prendas de Protección y Artículos Deportivos	150,000.00	-	150,000.00	19,859.22	19,859.22	130,140.78
2800	Materiales y Suministros para Seguridad	-	-	-	-	-	-
2900	Herramientas, Refacciones y Accesorios Menores	520,000.00	-	520,000.00	52,998.60	52,998.60	467,001.40
3000	Servicios Generales	9,679,427.89	511,100.00	10,190,527.89	2,319,896.58	2,319,896.58	7,870,631.31
3100	Servicios Básicos	2,625,000.00	-	2,625,000.00	655,341.06	655,341.06	1,969,658.94
3200	Servicios de Arrendamiento	2,650,000.00	300,000.00	2,950,000.00	739,400.00	739,400.00	2,210,600.00
3300	Servicios Profesionales, Científicos, Técnicos y Otros Servicios	1,132,627.89	-	1,132,627.89	94,880.00	94,880.00	1,037,747.89
3400	Servicios Financieros, Bancarios y Comerciales	161,000.00	-	161,000.00	8,498.18	8,498.18	152,501.82
3500	Servicios de Instalación, Reparación, Mantenimiento y Conservación	1,660,800.00	49,846.95	1,710,646.95	236,736.30	236,736.30	1,473,910.65
3600	Servicios de Comunicación Social y Publicidad	170,000.00	-	170,000.00	65,600.00	65,600.00	104,400.00
3700	Servicios de Traslado y Viáticos	70,000.00	-	70,000.00	1,770.00	1,770.00	68,230.00
3800	Servicios Oficiales	800,000.00	50,000.00	850,000.00	273,919.13	273,919.13	576,080.87
3900	Otros Servicios Generales	410,000.00	111,253.05	521,253.05	243,751.91	243,751.91	277,501.14
4000	Transferencias, Asignaciones, Subsidios y Otras Ayudas	4,694,148.00	(60,000.00)	4,634,148.00	376,391.21	376,391.21	4,257,756.79
4100	Transferencias Internas y Asignaciones al Sector Público	-	-	-	-	-	-
4200	Transferencias al Resto del Sector Público	-	-	-	-	-	-




MUNICIPIO DE GOMEZ FARIAS, TAM.


Estado Analítico del Ejercicio del Presupuesto de Egresos

Clasificación por Objeto del Gasto Capítulo del Gasto (Capítulo y Concepto)

DEL 1o. DE ENERO AL 31 DE MARZO DEL 2022



Concepto		Egresos					Subejercicio
		Aprobado	Ampliaciones/ (Reducciones)	Modificado	Devengado	Pagado	
		1	2	(3=1+2)	4	5	
4300	Subsidios y Subvenciones	-	-	-	-	-	-
4400	Ayudas Sociales	4,694,148.00	(60,000.00)	4,634,148.00	376,391.21	376,391.21	4,257,756.79
4500	Pensiones y Jubilaciones	-	-	-	-	-	-
4600	Transferencias a Fideicomisos, Mandatos y Otros Análogos	-	-	-	-	-	-
4700	Transferencias a la Seguridad Social	-	-	-	-	-	-
4800	Donativos	-	-	-	-	-	-
4900	Transferencias al Exterior	-	-	-	-	-	-
5000	Bienes Muebles, Inmuebles e Intangibles	1,020,000.00	(451,100.00)	568,900.00	24,200.00	24,200.00	544,700.00
5100	Mobiliario y Equipo de Administración	410,000.00	-	410,000.00	24,200.00	24,200.00	385,800.00
5200	Mobiliario y Equipo Educativo y Recreativo	-	-	-	-	-	-
5300	Equipo e Instrumental Médico y de Laboratorio	-	-	-	-	-	-
5400	Vehículos y Equipo de Transporte	500,000.00	(451,100.00)	48,900.00	-	-	48,900.00
5500	Equipo de Defensa y Seguridad	-	-	-	-	-	-
5600	Maquinaria, Otros Equipos y Herramientas	110,000.00	-	110,000.00	-	-	110,000.00
5700	Activos Biologicos	-	-	-	-	-	-
5800	Bienes Inmuebles	-	-	-	-	-	-
5900	Activos Intangibles	-	-	-	-	-	-
6000	Inversión Pública	12,673,197.11	-	12,673,197.11	-	-	12,673,197.11
6100	Obra Pública en Bienes de Dominio Público	12,673,197.11	-	12,673,197.11	-	-	12,673,197.11
6200	Obra Pública en Bienes Propios	-	-	-	-	-	-
6300	Proyectos Productivos y Acciones de Fomento	-	-	-	-	-	-
7000	Inversiones Financieras y Otras Provisiones	-	-	-	-	-	-
7100	Inversiones para el Fomento de Actividades Productivas	-	-	-	-	-	-
7200	Acciones y Participaciones de Capital	-	-	-	-	-	-
7300	Compra de Títulos y Valores	-	-	-	-	-	-
7400	Concesión de Préstamos	-	-	-	-	-	-
7500	Inversiones en Fideicomisos, Mandatos y otros Análogos	-	-	-	-	-	-
7600	Otras Inversiones Financieras	-	-	-	-	-	-
7900	Provisiones para Contingencias y Otras Erogaciones Especiales	-	-	-	-	-	-
8000	Participaciones y Aportaciones	-	-	-	-	-	-
8100	Participaciones	-	-	-	-	-	-




MUNICIPIO DE GOMEZ FARIAS, TAM.

Estado Analítico del Ejercicio del Presupuesto de Egresos

Clasificación por Objeto del Gasto Capítulo del Gasto (Capítulo y Concepto)

DEL 1o. DE ENERO AL 31 DE MARZO DEL 2022



Concepto		Egresos					Subejercicio
		Aprobado	Ampliaciones/ (Reducciones)	Modificado	Devengado	Pagado	
		1	2	(3=1+2)	4	5	
8300	Aportaciones	-	-	-	-	-	-
8500	Convenios	-	-	-	-	-	-
9000	Deuda Pública	-	-	-	-	-	-
9100	Amortización de la Deuda Pública	-	-	-	-	-	-
9200	Intereses de la Deuda Pública	-	-	-	-	-	-
9300	Comisiones de la Deuda Pública	-	-	-	-	-	-
9400	Gastos de la Deuda Pública	-	-	-	-	-	-
9500	Costo por Coberturas	-	-	-	-	-	-
9600	Apoyos Financieros	-	-	-	-	-	-
9900	Adeudos de Ejercicios Fiscales Anteriores (ADEFAS)	-	-	-	-	-	-
TOTALES		\$ 48,556,773.00	\$ -	\$ 48,556,773.00	\$ 7,186,344.89	\$ 7,186,344.89	\$ 41,370,428.11



MUNICIPIO DE GOMEZ FARIAS, TAM.
Estado Analítico del Ejercicio del Presupuesto de Egresos
Clasificación Económica (por Tipo de Gasto)
DEL 1o. DE ENERO AL 31 DE MARZO DEL 2022




Concepto		Egresos					Subejercicio
		Aprobado	Ampliaciones/ (Reducciones)	Modificado	Devengado	Pagado	
		1	2	(3=1+2)	4	5	
01	Gasto Corriente	34,863,575.89	451,100.00	35,314,675.89	7,162,144.89	7,162,144.89	28,152,531.00
02	Gasto de Capital	13,693,197.11	(451,100.00)	13,242,097.11	24,200.00	24,200.00	13,217,897.11
03	Amortización de la Deuda y Disminución de Pasivos	-	-	-	-	-	-
TOTALES		48,556,773.00	0.00	48,556,773.00	7,186,344.89	7,186,344.89	41,370,428.11

“Bajo protesta de decir verdad declaramos que los Estados Financieros y sus notas, son razonablemente correctos y son responsabilidad del emisor”




Concepto		Egresos					Subejercicio
		Aprobado	Ampliaciones/ (Reducciones)	Modificado	Devengado	Pagado	
		1	2	(3=1+2)	4	5	
	PRESIDENCIA	35,883,575.89	-	35,883,575.89	7,186,344.89	7,186,344.89	28,697,231.00
	OBRAS PUBLICAS	12,673,197.11	-	12,673,197.11	-	-	12,673,197.11
TOTALES		48,556,773.00	-	48,556,773.00	7,186,344.89	7,186,344.89	41,370,428.11



“Bajo protesta de decir verdad declaramos que los Estados Financieros y sus notas, son razonablemente correctos y son responsabilidad del emisor”





MUNICIPIO DE GOMEZ FARIAS, TAM.
Estado Analítico del Ejercicio del Presupuesto de Egresos
Clasificación Funcional (Finalidad y Función)
DEL 1o. DE ENERO AL 31 DE MARZO DEL 2022



Concepto		Egresos					Subejercicio
		Aprobado	Ampliaciones/ (Reducciones)	Modificado	Devengado	Pagado	
		1	2	(3=1+2)	4	5	
1	Gobierno	35,883,575.89	-	35,883,575.89	7,186,344.89	7,186,344.89	28,697,231.00
1.1.	Legislacion	-	-	-	-	-	-
1.2.	Justicia	-	-	-	-	-	-
1.3.	Coordinación de la Política de Gobierno	-	-	-	-	-	-
1.4.	Relaciones Exteriores	-	-	-	-	-	-
1.5.	Asuntos Financieros y Hacendarios	35,883,575.89	-	35,883,575.89	7,186,344.89	7,186,344.89	28,697,231.00
1.6.	Seguridad Nacional	-	-	-	-	-	-
1.7.	Asuntos de Orden Público y de Seguridad Interior	-	-	-	-	-	-
1.8.	Otros Servicios Generales	-	-	-	-	-	-
2	Desarrollo Social	12,673,197.11	-	12,673,197.11	-	-	12,673,197.11
2.1.	Protección Ambiental	-	-	-	-	-	-
2.2.	Vivienda y Servicios a la Comunidad	12,593,197.11	-	12,593,197.11	-	-	12,593,197.11
2.3.	Salud	-	-	-	-	-	-
2.4.	Recreación, Cultura y otras Manifestaciones Sociales	-	-	-	-	-	-
2.5.	Educación	-	-	-	-	-	-
2.6.	Protección Social	-	-	-	-	-	-
2.7.	Otros Asuntos Sociales	80,000.00	-	80,000.00	-	-	80,000.00
3	Desarrollo Económico	-	-	-	-	-	-
3.1.	Asuntos Económicos, Comerciales y Laborales en General	-	-	-	-	-	-
3.2.	Agropecuaria, Silvicultura, Pesca y Caza	-	-	-	-	-	-
3.3.	Combustibles y Energía	-	-	-	-	-	-
3.4.	Minería, Manufacturas y Construcción	-	-	-	-	-	-
3.5.	Transporte	-	-	-	-	-	-
3.6.	Comunicaciones	-	-	-	-	-	-
3.7.	Turismo	-	-	-	-	-	-
3.8.	Ciencia, Tecnología e Innovación	-	-	-	-	-	-
3.9.	Otras Industrias y Otros Asuntos Económicos	-	-	-	-	-	-



MUNICIPIO DE GOMEZ FARIAS, TAM.
Estado Analítico del Ejercicio del Presupuesto de Egresos
Clasificación Funcional (Finalidad y Función)
DEL 1o. DE ENERO AL 31 DE MARZO DEL 2022



Concepto		Egresos					Subejercicio
		Aprobado	Ampliaciones/ (Reducciones)	Modificado	Devengado	Pagado	
		1	2	(3=1+2)	4	5	
							6 = (3 - 4)
4	Otras No Clasificadas en Funciones Anteriores	-	-	-	-	-	-
4.1.	Transacciones de la Deuda Pública / Costo Financiero de la Deuda	-	-	-	-	-	-
4.2.	Transferencias, Participaciones y Aportaciones Entre Diferentes Niveles y Órdenes de Gobierno	-	-	-	-	-	-
4.3.	Saneamiento del Sistema Financiero	-	-	-	-	-	-
4.4.	Adeudos de Ejercicios Fiscales Anteriores	-	-	-	-	-	-
TOTALES		\$ 48,556,773.00	\$ -	\$ 48,556,773.00	\$ 7,186,344.89	\$ 7,186,344.89	\$ 41,370,428.11